

## Assunto: Apuramento da Produção de Vinho na Campanha 2025/2026

### RESUMO

*As declarações de colheita e produção da campanha 2025/2026 totalizam 5,9 milhões de hectolitros, representando um decréscimo de 14% face à campanha 2024/2025*

Os valores apurados pelo **Instituto da Vinha e do Vinho (IVV)** confirmam a tendência publicada em julho na previsão de vindima emitida, em que se estimava uma quebra de 11% na colheita, relativamente à anterior campanha.

Os dados recolhidos nas Declarações de Colheita e Produção (DCP) atestam uma diminuição do volume, com um total de **5,9 milhões de hectolitros (Mhl)**, representando um decréscimo de 14% face à campanha 2024/2025. Em relação à média das cinco campanhas anteriores, observa-se uma redução de 16% na produção.

Na generalidade, as produções por região registam um decréscimo, face à campanha anterior, com destaque para as regiões do **Douro** (-34%), do **Algarve** (-20%), do **Alentejo** (-19%) e de **Trás-os-Montes** (-18%).

As regiões do **Douro** e do **Alentejo**, apresentam as maiores descidas em volume, comparativamente à última campanha, totalizando cerca de 780 mil hectolitros.

As regiões dos **Açores** (+221%) e da **Beira Interior** (+2%) destacam-se por terem obtido aumentos de produção face a 2024/2025.

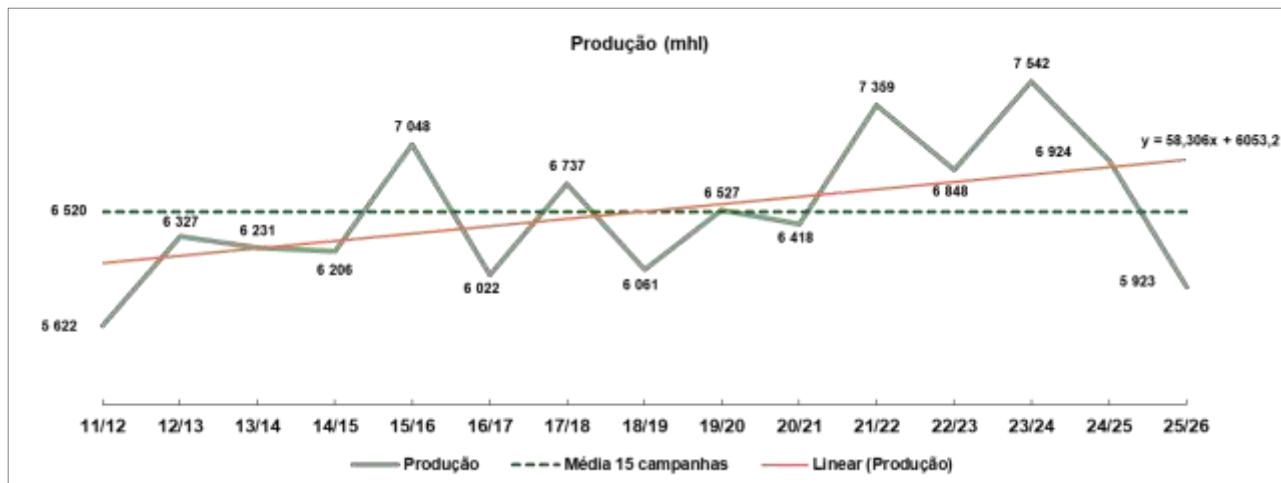
As produções declaradas como aptas a **Denominação de Origem Protegida (DOP)** e **Indicação Geográfica Protegida (IGP)** continuam dominantes, mantendo nesta campanha **91%** da produção nacional.

Em linha com o verificado nos últimos anos, é predominante a produção de **vinhos tintos**, representando **53,9%** do total produzido. O volume dos **vinhos brancos**, tem demonstrado uma tendência de crescimento, estando, nesta campanha, ligeiramente acima dos 2,3 milhões de hectolitros, com um peso de **39,4%** na produção nacional. Já os **vinhos rosados** representam **6,7%**.

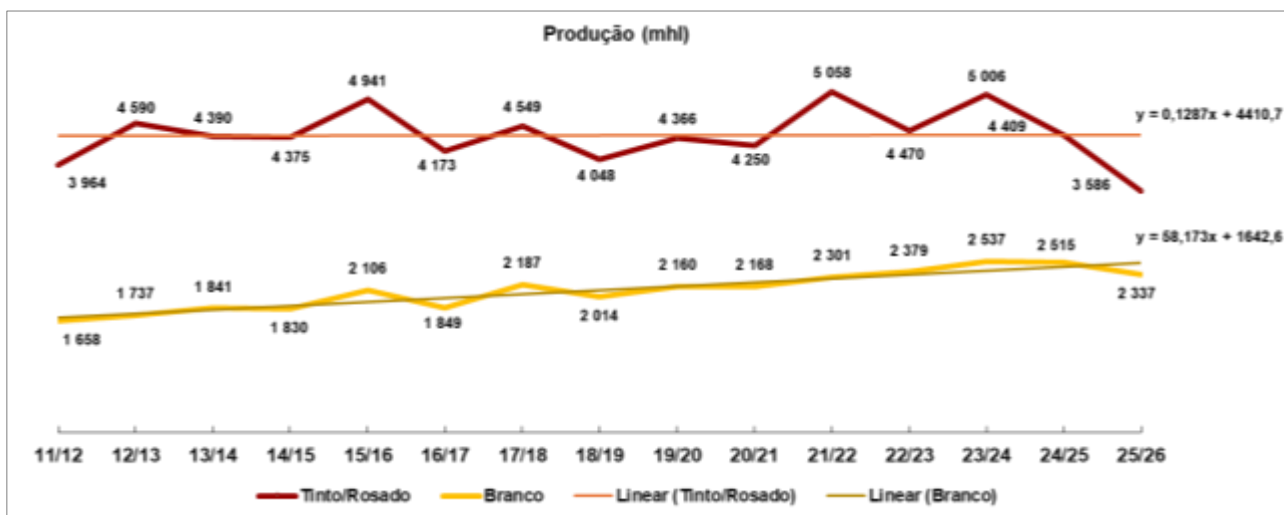
Entre os fatores que contribuíram para este decréscimo na produção, assume particular relevância a instabilidade meteorológica, marcada por precipitação intensa e temperaturas amenas na primavera, que favoreceram o desenvolvimento de doenças fúngicas, sobretudo o míldio.



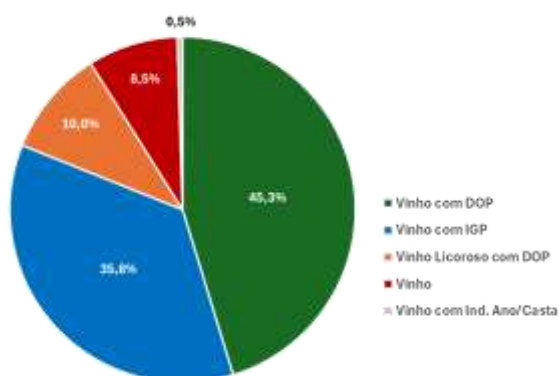
### Evolução da Produção (15 anos):



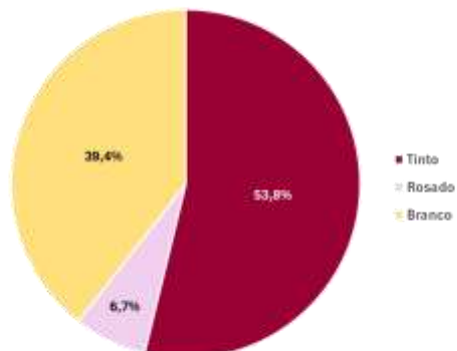
### Evolução da Produção, por cor (15 anos):



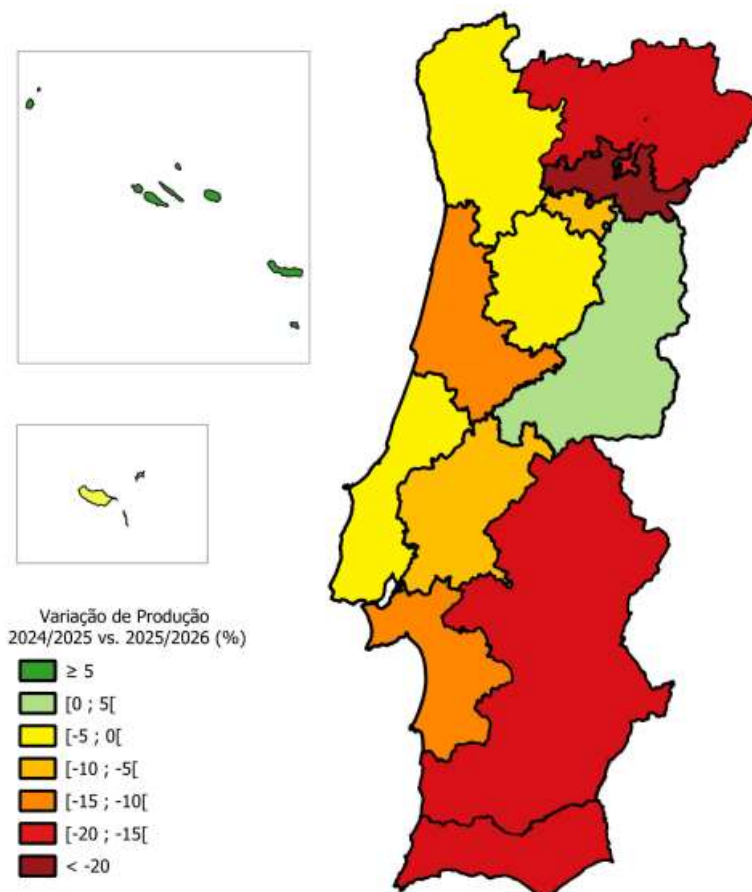
### Produção por Categoria:



### Produção por Cor:



### Variação Regional da Produção (%) face a 2024/25:



Região Vitivinícola	Produção 2025/2026 (mhl)	Variação Campanha 2024/2025 (%)	Variação Média Últimas 5 Campanhas (%)
Verdes	980	-2%	5%
Trás-os-Montes	81	-18%	-16%
Douro	1 075	-34%	-29%
Bairrada	151	-14%	-23%
Dão	214	-0,3%	-15%
Beira Interior	228	2%	4%
Távora-Varosa	62	-6%	14%
Tejo	596	-8%	-14%
Lisboa	1 160	-4%	-11%
Península Setúbal	407	-11%	-21%
Alentejo	914	-19%	-23%
Algarve	17	-20%	3%
Madeira	28	-8%	-23%
Açores	12	221%	86%
<b>Total</b>	<b>5 923</b>	<b>-14%</b>	<b>-16%</b>