



Data: 12 de dezembro de 2013

Edição N.º 6/2013

EXPEDIÇÃO / EXPORTAÇÃO – JANEIRO A SETEMBRO 2013

Exportações de vinho cresceram 4,5% até Setembro superando os 500 milhões €.

O 3º trimestre de 2013 foi o mais favorável do ano, com um crescimento de 7,4% em valor, impulsionado pelas exportações extra comunitárias que aumentaram 15,2%.

Nos primeiros nove meses do ano o **preço médio cresceu 11,1% para 2,20€/lt**, com crescimento quer nas exportações intracomunitárias (+6,5%) para 2,23 €/lt quer nas extracomunitárias (+17,0%) para 2,18 €/lt.

Regista-se uma **tendência de convergência no preço médio praticado nas exportações intra e extra comunitárias**, mantendo-se a União Europeia como destino principal, com um peso de 55% do valor e do volume (no total do ano). Ainda assim, **em Setembro as exportações extracomunitárias superaram as expedições para a União Europeia, quer em volume, quer em valor**. O preço médio entre estes dois blocos de países tem vindo a aproximar-se, observando-se que a diferença em 2012 era de 0,18€/litro (U.E.: 2,17€/l e extra-U.E.: 1,99€/l) e até setembro 2013 reduziu-se para 0,05€/litro (U.E.: 2,23€/l e extra-U.E.: 2,18€/l).

Nos MERCADOS COMUNITÁRIOS, **França** mantém-se como primeiro destino (pesa praticamente 1/3 das exportações de vinho para a U.E.), registando ligeiro aumento de valor (+0,6%) para 82 milhões de euros, com baixa no volume (-2,6%). Para o **Reino Unido**, as exportações baixaram quer em valor (-4,7%) quer em volume (-13,6%), tendo este mercado perdido peso nas vendas para a U.E. (até Setembro: 18,7% do valor e 8,9% do volume). A **Alemanha** registou aumento de preço médio (+10,7%), mas teve ligeira quebra no volume (-3,2%), tendo sido exportados 30,3 milhões de euros e 15,8 milhões de litros, a um preço médio de 1,91€/litro.

Nos MERCADOS EXTRACOMUNITÁRIOS, as exportações para **Angola**, aumentaram em valor (+10,9%) para 60,7 milhões euros, com o preço médio a situar-se em 1,34€/litro (+25,1%). O volume baixou 11,3%, para 45,2 milhões de litros, num mercado que pesa 44,2% das exportações extracomunitárias em volume e 27,2% no valor. Na **América do Norte, Canadá e EUA** registam aumento quer no valor quer no volume. Nos **EUA** as exportações chegaram a 42,5 milhões de euros (+16%) e 11 milhões litros (+17%), com o preço médio a atingir 3,88€/litro (+8,5%). No **Canadá**, manteve-se o preço médio nos 4,26€/l, com o volume e valor a aumentarem ambos 10,9% para 28,7 milhões de euros e 6,7 milhões de litros. As exportações para o **Brasil** registaram ligeiro crescimento do preço médio (+0,8%) para 3,02€/l, mas houve quebra em valor (-2%) e no volume (-2,7%). O mercado da **China** registou um crescimento excepcional no preço médio (+52,5%), devido a um elevado aumento do valor do Vinho do Porto (de 357 mil € para 1,8 milhões €).

**Jan - Set
2013**

4,5%

Aumento em **valor** face a Jan-Set 2012, para 501,4 milhões EUR

11,1%

Aumento do **preço médio** face a Jan-Set 2012, para 2,20 EUR/litro

2,23 €/litro

Preço médio das expedições para a União Europeia (+6,5% face a Jan-Set 2012)

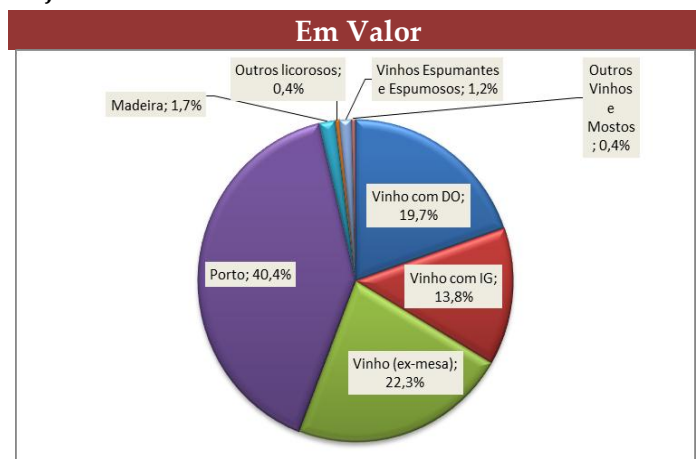
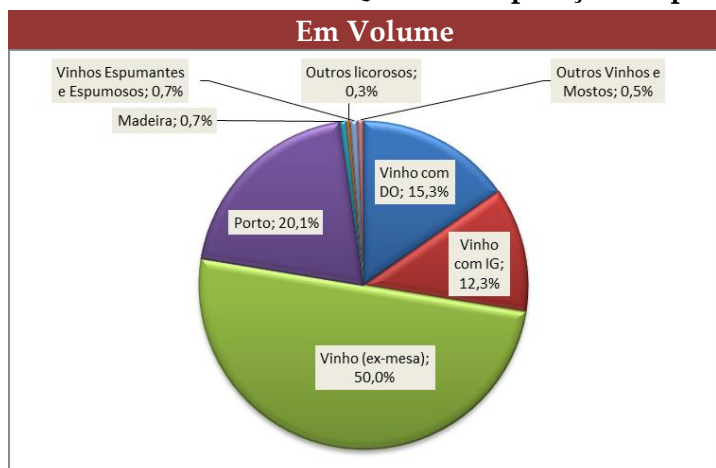
2,18 €/litro

Preço médio para a União Europeia (+17,0% face a Jan-Set 2012)

45%

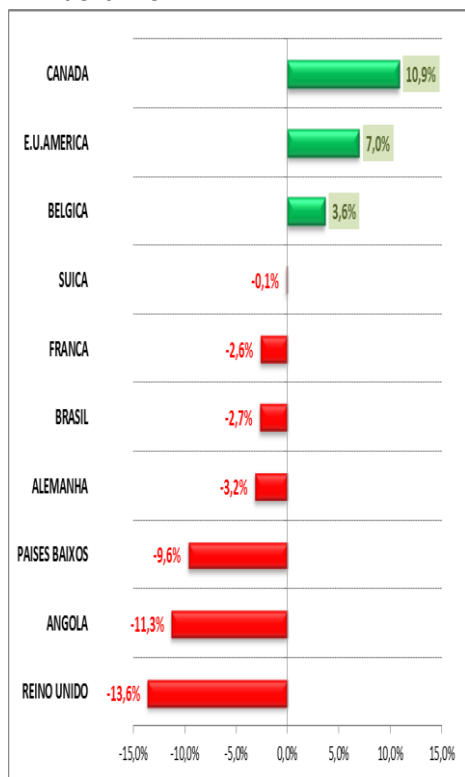
Peso das exportações para Países Terceiros, em valor e volume (Jan-Set 2013)

Quota de Expedição / Exportação (janeiro – setembro 2013)

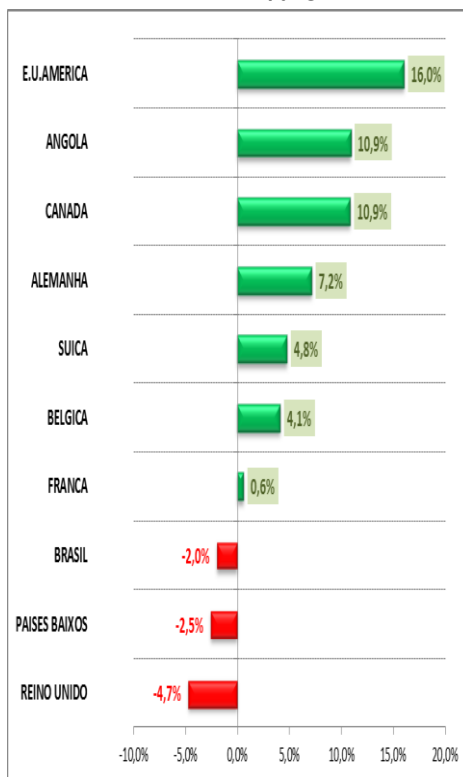


Evolução nos 10 principais mercados das expedições/exportações (em %) (U.E. & Países Terceiros) Jan-Set 2012 vs Jan-Set 2013

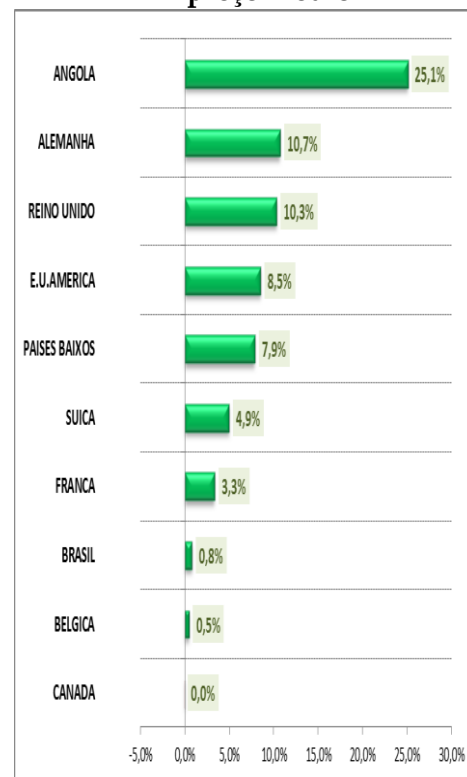
Em volume



Em valor

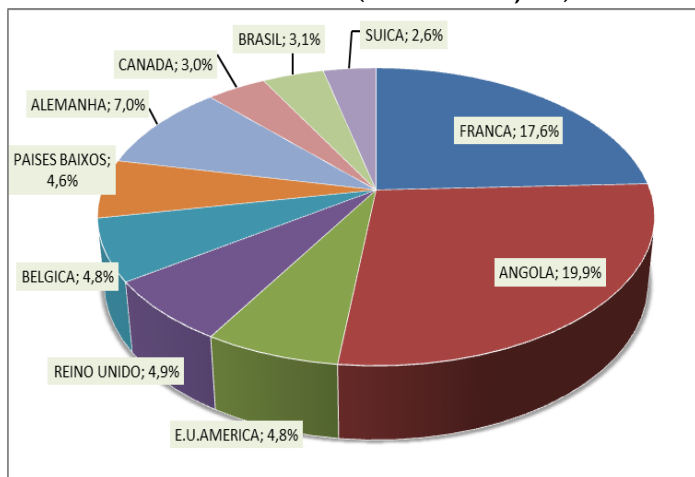


Em preço médio

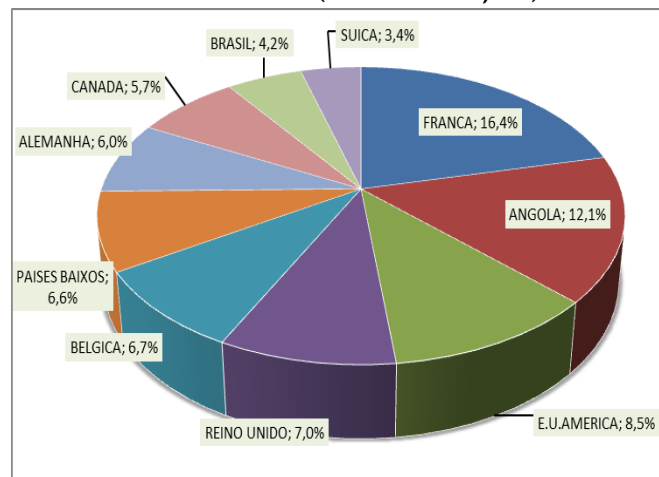


**Peso dos 10 principais mercados de destino da expedição/exportação
(U.E. & Países Terceiros)
Jan-Set 2013**

Em volume (TOP 10 =72,3%)

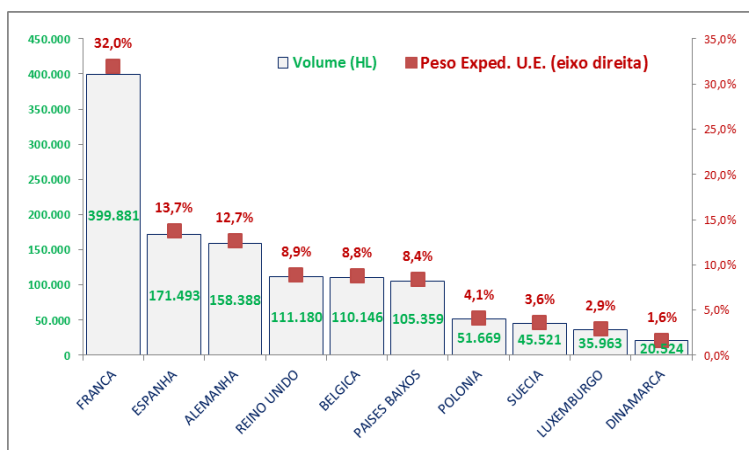


Em valor (TOP 10 = 76,7%)

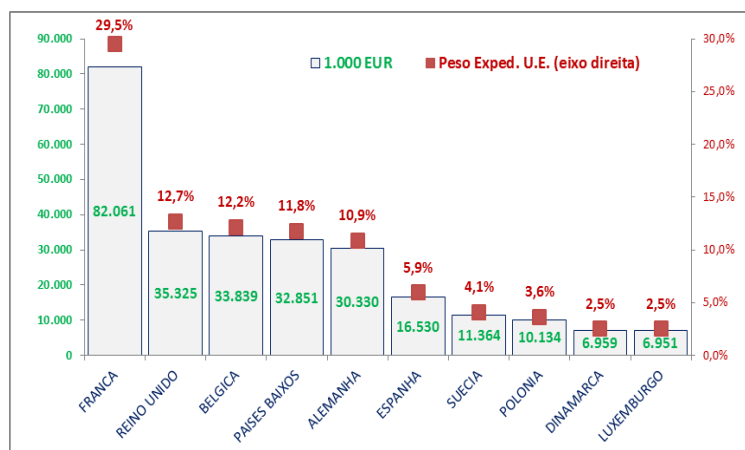


**Principais mercados da União Europeia
Jan-Set 2013**

Em volume (TOP 10 =96,7%)



Em valor (TOP 10 = 95,7%)

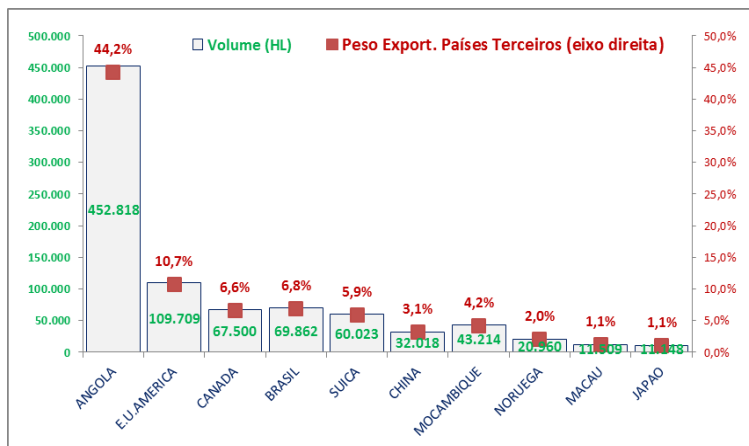




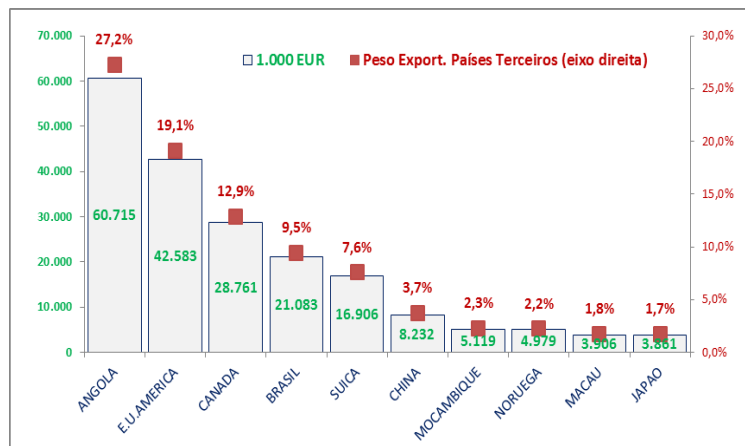
Principais mercados de Países Terceiros Jan-Set 2013



Em volume (TOP 10 = 85,8%)



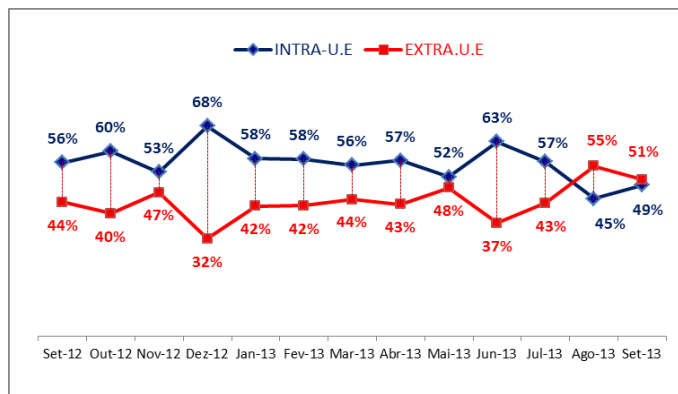
Em valor (TOP 10 = 88,0%)



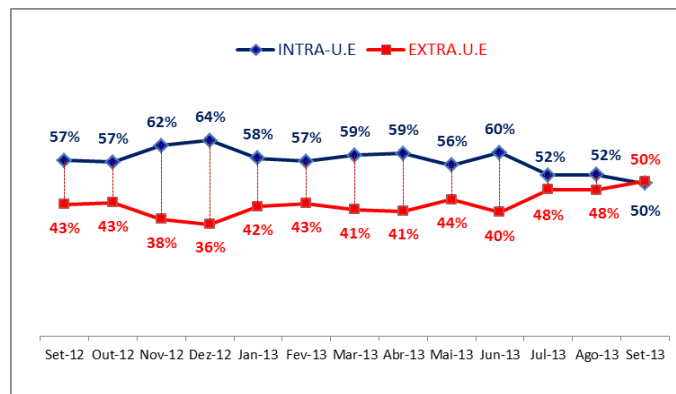
Expedições para a U.E. e Exportações para Países Terceiros Set 2012 a Set 2013



Em volume



Em valor



Para mais informação relativa às expedições/exportações de vinho
consultar a área de estatísticas do site do IVV, em
www.ivv.min-agricultura.pt