

VENDAS DE VINHO NO MERCADO NACIONAL

ANOS: 2011, 2012 e 2013

até Dez/2013

(não inclui vinhos licorosos e vinhos espumantes/frisantes)

Análise efectuada pelo Departamento de Estudos e Apoio à Internacionalização, baseada em dados NIELSEN

Quantidade e Preços Médios, por Canal de Vendas

- ⊗ VENDAS TRIMESTRAIS
- ⊗ VENDAS NO ANO
- ⊗ VENDAS NOS ÚLTIMOS 12 MESES

Evolução das Quantidades Vendidas e Variações Homólogas, por Canal de Vendas

- ⊗ VENDAS TRIMESTRAIS
- ⊗ VENDAS NO ANO

Evolução dos Preços Médios e Variações Homólogas, por Canal de Vendas

- ⊗ VENDAS TRIMESTRAIS
- ⊗ VENDAS NO ANO

ATUALIZADO EM

20/Mai/2014

1. VENDAS TRIMESTRAIS

1.1 QUANTIDADE E PESO POR CANAL DE VENDA (milhões litros e peso percentual)

		Ano: 2011		Ano: 2012		Ano: 2013	
		Quantidade	Peso (%)	Quantidade	Peso (%)	Quantidade	Peso (%)
TRI 1	Off-trade	43,6	72,6	41,3	72,9	40,5	76,1
	On-trade	16,4	27,4	15,3	27,1	12,7	23,9
	Total	60,0	100,0	56,6	100,0	53,2	100,0
TRI 2	Off-trade	45,1	73,4	43,4	74,1	40,8	76,5
	On-trade	16,3	26,6	15,1	25,9	12,5	23,5
	Total	61,5	100,0	58,5	100,0	53,3	100,0
TRI 3	Off-trade	49,2	74,1	48,1	75,8	46,7	77,4
	On-trade	17,2	25,9	15,4	24,2	13,7	22,6
	Total	66,4	100,0	63,5	100,0	60,4	100,0
TRI 4	Off-trade	46,6	74,8	46,4	77,1	44,4	78,0
	On-trade	15,7	25,2	13,8	22,9	12,5	22,0
	Total	62,3	100,0	60,2	100,0	56,9	100,0
TOTAL	Off-trade	184,5	73,7	179,2	75,0	172,4	77,0
	On-trade	65,7	26,3	59,7	25,0	51,4	23,0
	Total	250,2	100,0	238,8	100,0	223,8	100,0

1.3 PREÇO MÉDIO (EUR/litro)

		Ano: 2011	Ano: 2012	Ano: 2013
		EUR/Lt.	EUR/Lt.	EUR/Lt.
TRI 1	Off-trade	1,83	1,86	2,08
	On-trade	4,42	5,32	5,23
	P. Médio	2,54	2,80	2,83
TRI 2	Off-trade	1,80	1,88	2,09
	On-trade	5,37	5,35	5,56
	P. Médio	2,75	2,78	2,90
TRI 3	Off-trade	1,93	1,97	2,25
	On-trade	5,56	5,49	5,88
	P. Médio	2,87	2,83	2,90
TRI 4	Off-trade	2,02	2,12	2,40
	On-trade	5,56	5,19	5,70
	P. Médio	2,92	2,83	3,12
TOTAL	Off-trade	1,90	1,96	2,21
	On-trade	5,23	5,34	5,60
	P. Médio	2,77	2,81	2,99

1.2 VARIAÇÃO DA QUANTIDADE (em milhões litros e percentagem)

		2012 vs 2011		2013 vs 2012	
		Quantidade	%	Quantidade	%
TRI 1	Off-trade	-2,3	↓	-5,3	↓
	On-trade	-1,1	↓	-6,8	↓
	Total	-3,4	↓	-5,7	↓
TRI 2	Off-trade	-1,7	↓	-3,8	↓
	On-trade	-1,2	↓	-7,3	↓
	Total	-2,9	↓	-4,7	↓
TRI 3	Off-trade	-1,1	↓	-2,2	↓
	On-trade	-1,8	↓	-10,6	↓
	Total	-2,9	↓	-4,4	↓
TRI 4	Off-trade	-0,2	↔	-0,5	↓
	On-trade	-1,9	↓	-12,2	↓
	Total	-2,1	↓	-3,4	↓
TOTAL	Off-trade	-5,3	↓	-2,9	↓
	On-trade	-6,1	↓	-9,2	↓
	Total	-11,4	↓	-4,5	↓

1.4 VARIAÇÃO DO PREÇO MÉDIO (em EUR/litro e percentagem)

		2012 vs 2011		2013 vs 2012	
		EUR/ Lt.	%	EUR/ Lt.	%
TRI 1	Off-trade	0,03	↑	1,7	↑
	On-trade	0,90	↑	20,3	↓
	P. Médio	0,26	↑	10,1	↑
TRI 2	Off-trade	0,08	↑	4,3	↑
	On-trade	-0,01	↔	-0,2	↑
	P. Médio	0,03	↑	1,0	↑
TRI 3	Off-trade	0,04	↑	2,3	↑
	On-trade	-0,07	↓	-1,3	↑
	P. Médio	-0,05	↓	-1,6	↑
TRI 4	Off-trade	0,10	↑	4,9	↑
	On-trade	-0,37	↓	-6,7	↑
	P. Médio	-0,09	↓	-3,1	↑
TOTAL	Off-trade	0,06	↑	3,4	↑
	On-trade	0,11	↑	2,2	↑
	P. Médio	0,03	↑	1,2	↑

VENDAS DE VINHO NO MERCADO NACIONAL

(não inclui vinhos licorosos e vinhos espumantes/frisantes)

2. VENDAS NO ANO

2.1 QUANTIDADE E PESO POR CANAL DE VENDA (milhões litros e peso percentual)

		Ano: 2011		Ano: 2012		Ano: 2013	
		Quantidade	Peso (%)	Quantidade	Peso (%)	Quantidade	Peso (%)
Jan - Dez	Off-trade	184,5	73,7	179,2	75,0	172,4	77,0
	On-trade	65,7	26,3	59,7	25,0	51,4	23,0
	Total	250,2	100,0	238,8	100,0	223,8	100,0

2.3 PREÇO MÉDIO (EUR/litro)

		Ano: 2011	Ano: 2012	Ano: 2013
		EUR/Lt.	EUR/Lt.	EUR/Lt.
Jan - Dez	Off-trade	1,90	1,96	2,21
	On-trade	5,23	5,34	5,60
	P. Médio	2,77	2,81	2,99

2.2 VARIAÇÃO DA QUANTIDADE (em milhões litros e percentagem)

		2012 vs 2011		2013 vs 2012	
		Quantidade	%	Quantidade	%
Jan - Dez	Off-trade	-5,3	↓	-6,8	↓
	On-trade	-6,1	↓	-8,3	↓
	Total	-11,4	↓	-15,1	↓

2.4 VARIAÇÃO DO PREÇO MÉDIO (em EUR/litro e percentagem)

		2012 vs 2011		2013 vs 2012	
		EUR/ Lt.	%	EUR/ Lt.	%
Jan - Dez	Off-trade	0,06	↑	0,25	↑
	On-trade	0,11	↑	0,26	↑
	P. Médio	0,03	↑	0,18	↑

3. VENDAS NOS ÚLTIMOS 12 MESES (anual móvel)

3.1 QUANTIDADE E PESO POR CANAL DE VENDA (milhões litros e peso percentual)

		Jan'12 - Dez'12		Jan'13 - Dez'13	
		Quantidade	Peso (%)	Quantidade	Peso (%)
12 meses	Off-trade	179,2	75,0	172,4	77,0
	On-trade	59,7	25,0	51,4	23,0
	Total	238,8	100,0	223,8	100,0

3.3 PREÇO MÉDIO (EUR/litro)

		Jan'12 - Dez'12	Jan'13 - Dez'13
		EUR/lt.	EUR/lt.
12 meses	Off-trade	1,96	2,21
	On-trade	5,34	5,60
	P. Médio	2,81	2,99

3.2 VARIAÇÃO DA QUANTIDADE (em milhões litros e percentagem)

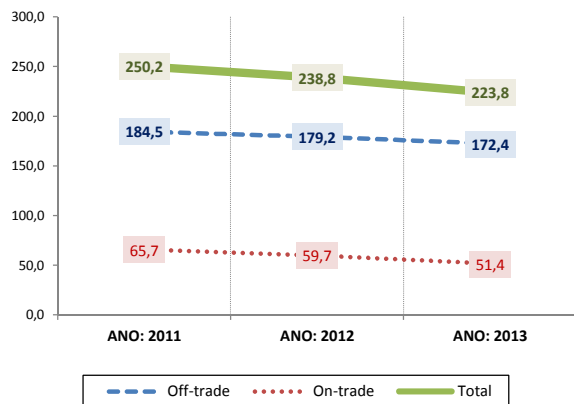
		Jan'13 - Dez'13	
		Quantidade	%
12 meses	Off-trade	-6,8	↓
	On-trade	-8,3	↓
	Total	-15,1	↓

3.4 VARIAÇÃO DO PREÇO MÉDIO (em EUR/litro e percentagem)

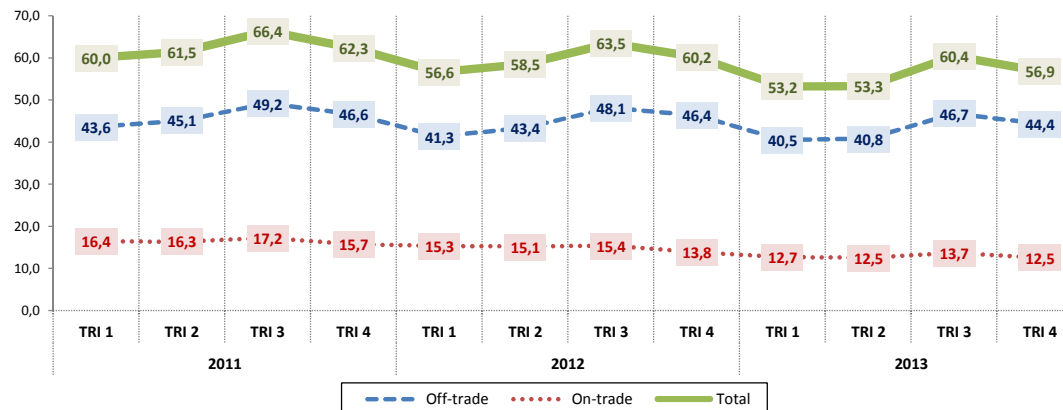
		Jan'13 - Dez'13	
		EUR/ Lt.	%
12 meses	Off-trade	0,25	↑
	On-trade	0,26	↑
	P. Médio	0,18	↑

EVOLUÇÃO DAS QUANTIDADES VENDIDAS E VARIAÇÃO HOMÓLOGA

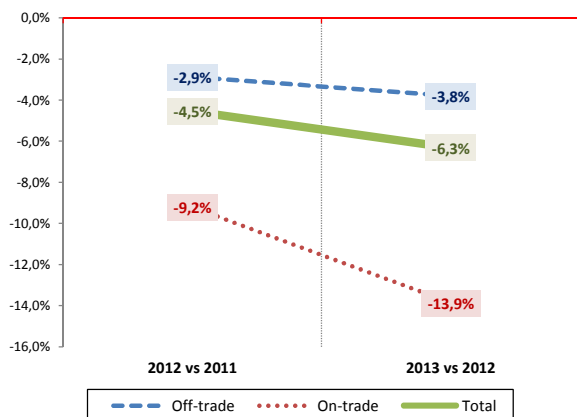
EVOLUÇÃO DAS VENDAS ANUAIS (milhões litros)
TOTAL E POR CANAL DE VENDA



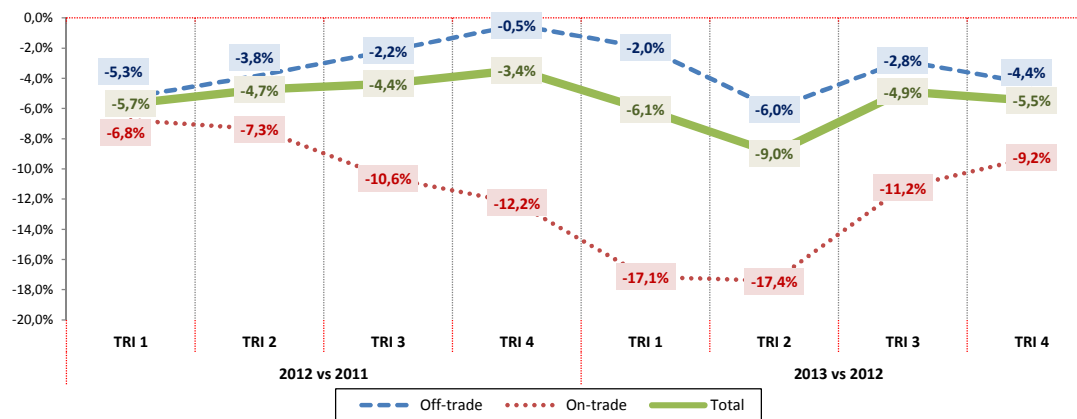
EVOLUÇÃO DAS VENDAS TRIMESTRAIS (milhões litros)
TOTAL E POR CANAL DE VENDAS



VARIAÇÃO HOMÓLOGA DAS VENDAS ANUAIS (%)
TOTAL E POR CANAL DE VENDA



VARIAÇÃO HOMÓLOGA DAS VENDAS TRIMESTRAIS (%)
TOTAL E POR CANAL DE VENDAS

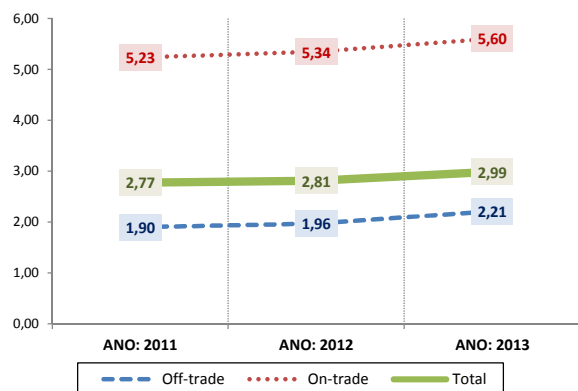


VENDAS DE VINHO NO MERCADO NACIONAL

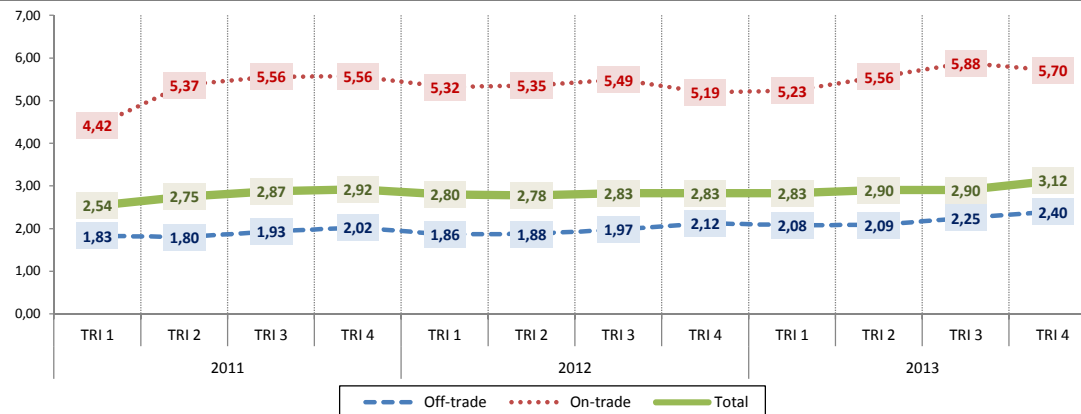
(não inclui vinhos licorosos e vinhos espumantes/frisantes)

EVOLUÇÃO E VARIAÇÃO HOMÓLOGA DOS PREÇOS MÉDIOS

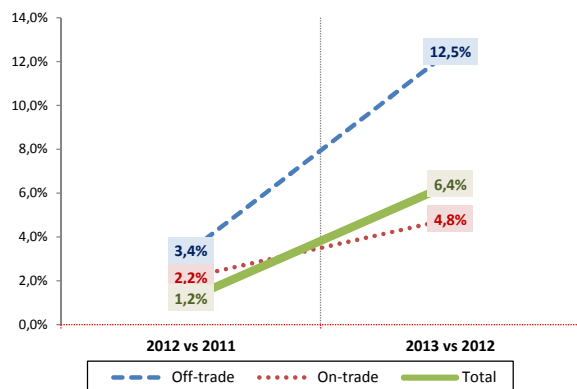
EVOLUÇÃO DOS PREÇOS MÉDIOS ANUAIS (EUR/Lt) TOTAL E POR CANAL DE VENDA



EVOLUÇÃO DOS PREÇOS MÉDIOS TRIMESTRAIS (EUR/Lt) TOTAL E POR CANAL DE VENDAS



VARIAÇÃO HOMÓLOGA DOS PREÇOS MÉDIOS ANUAIS (%) TOTAL E POR CANAL DE VENDA



VARIAÇÃO HOMÓLOGA DOS PREÇOS MÉDIOS TRIMESTRAIS (%) TOTAL E POR CANAL DE VENDAS

