

MERCADO NACIONAL VINHOS TRANQUILOS

Janeiro a Março/2015

DADOS PRELIMINARES












Análise baseada em dados Nielsen

30 de Abril de 2015











RESUMO

- ◆ **Mercado nacional comprou maior quantidade vinho** entre Janeiro e Março (+2,85%), face ao mesmo período de 2014.
- ◆ **Valor gerado pelas vendas manteve-se estacionário** face ao primeiro trimestre do ano passado, levando a uma **diminuição no preço médio de venda**.
- ◆ **Vinhos certificados aumentaram as vendas em volume e valor**, registando baixa de preço.
- ◆ **Vinho [ex-Mesa] vendeu mais quantidade mas com menor preço médio**, reduzindo o valor gerado
- ◆ **DISTRIBUIÇÃO: Aumento da quantidade vendida**, foi responsável pelo crescimento global das vendas; também **cresceu em valor, compensando as quebras no canal Horeca**.
- ◆ **HORECA: Diminuição global da quantidade e do valor de vendas**. Vinhos certificados apenas com ligeiro crescimento de volume; vinho [ex-Mesa] melhorou em preço.



DISTRIBUIÇÃO + HORECA

 + 	Volume (litros)	 2,85 %	DOP e IGP  4,01% Vinho [ex-Mesa]  1,97%
	Valor (euros)	 0,24 %	DOP e IGP  2,34% Vinho [ex-Mesa]  -2,55%
	Preço (€/litro)	 -2,53 %	DOP e IGP  -1,61% Vinho [ex-Mesa]  -4,44%

DISTRIBUIÇÃO

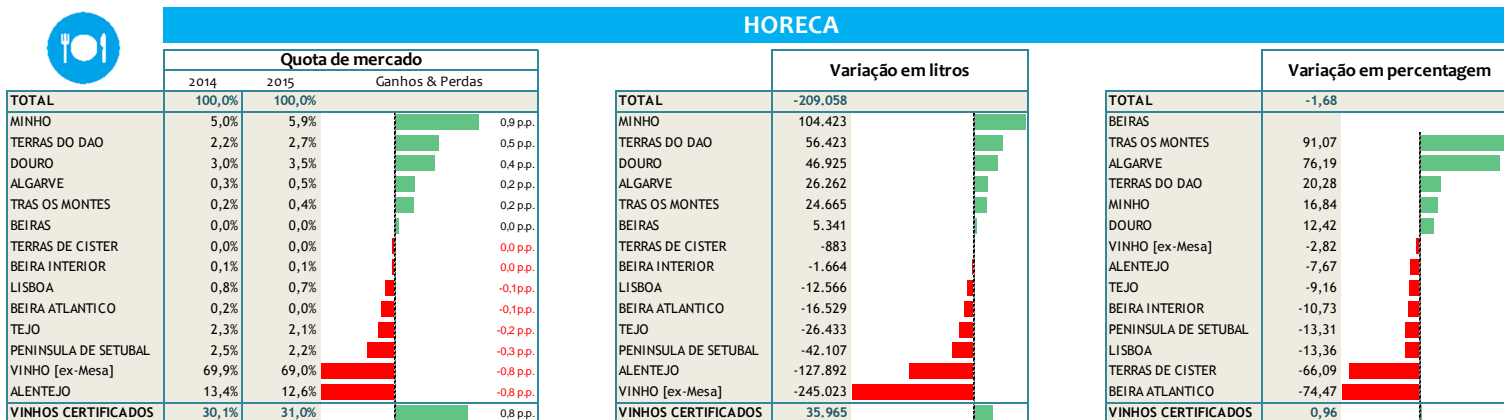
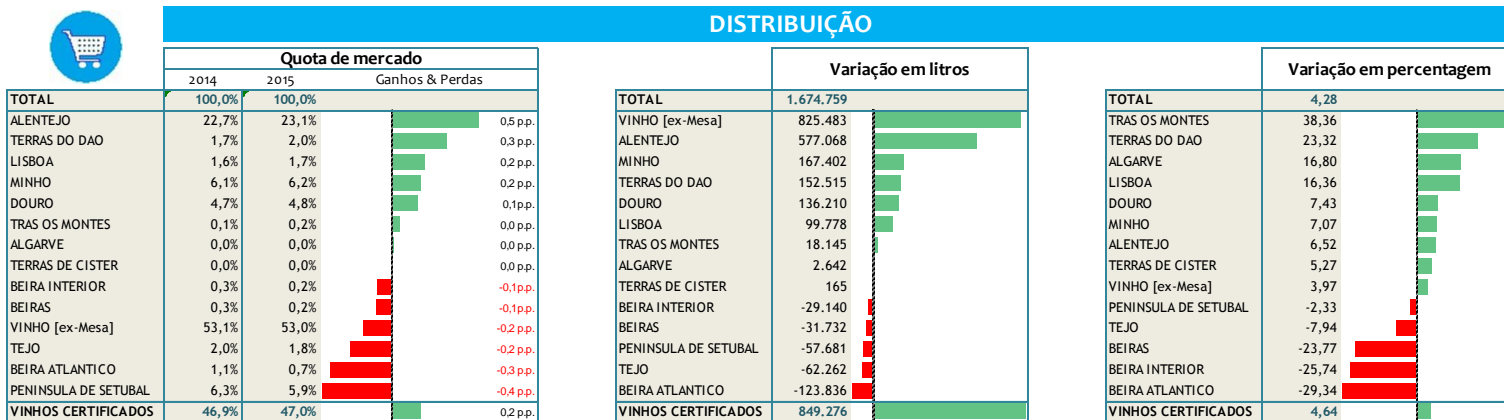
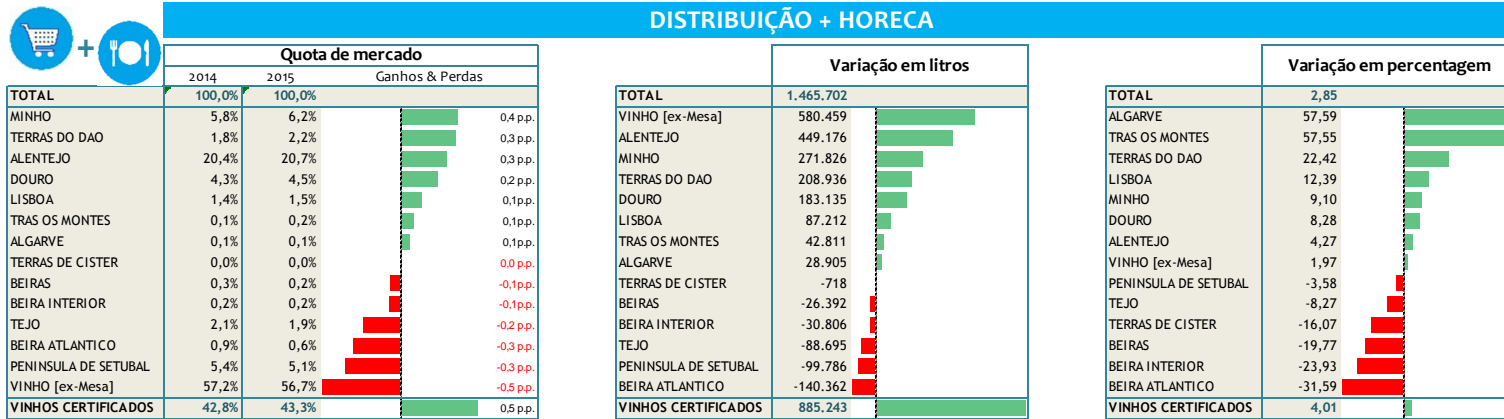
	Volume (litros)	 4,28 %	DOP e IGP  4,64% Vinho [ex-Mesa]  3,97%
	Valor (euros)	 2,58 %	DOP e IGP  6,59% Vinho [ex-Mesa]  -5,28%
	Preço (€/litro)	 -1,63 %	DOP e IGP  1,86% Vinho [ex-Mesa]  -8,90%

HORECA

	Volume (litros)	 -1,68 %	DOP e IGP  0,96% Vinho [ex-Mesa]  -2,82%
	Valor (euros)	 -2,43 %	DOP e IGP  -4,54% Vinho [ex-Mesa]  -0,57%
	Preço (€/litro)	 -0,76 %	DOP e IGP  -5,45% Vinho [ex-Mesa]  2,32%

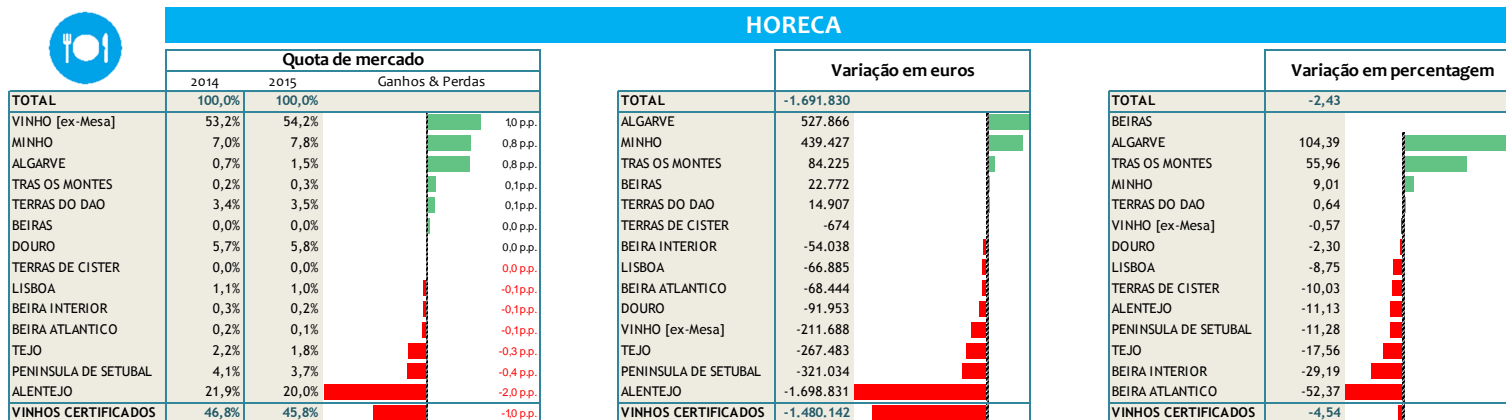
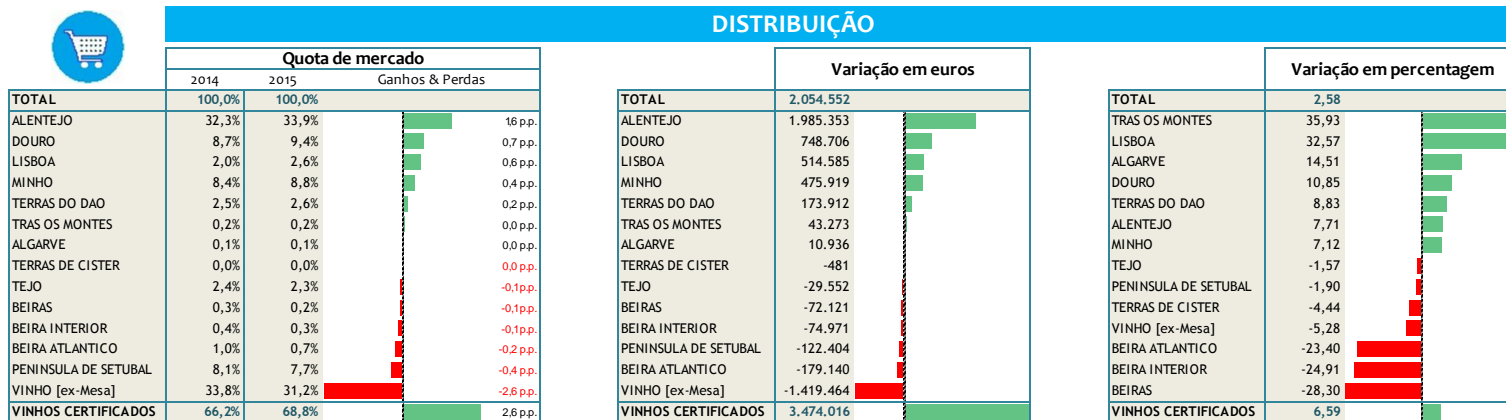
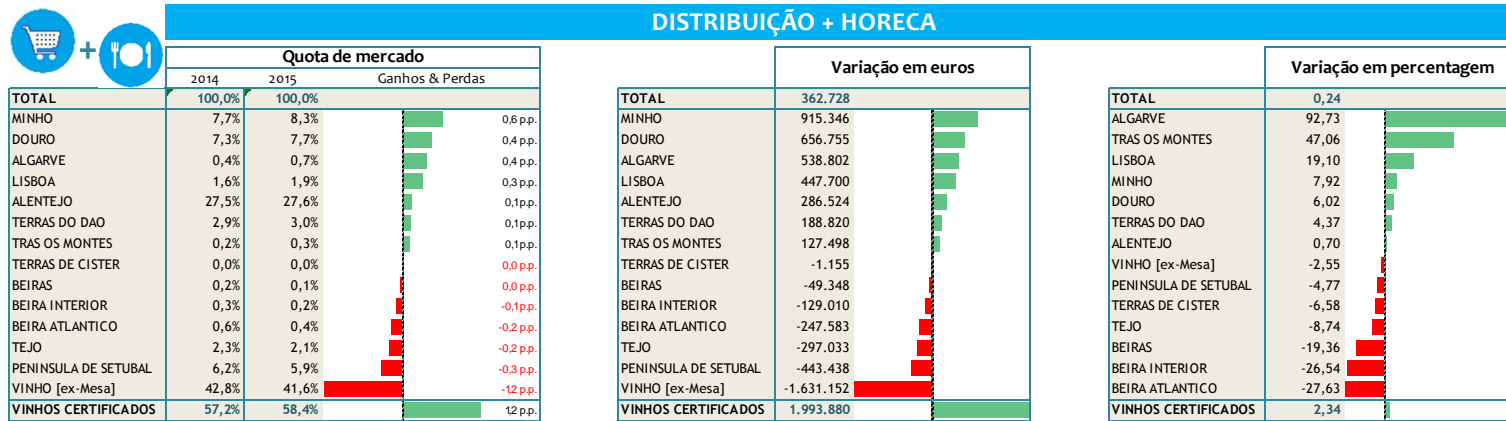
Mercado de vinhos tranquilos :: PORTUGAL (continente)

Ano: 2015 Vendas até Março: volume (litros)



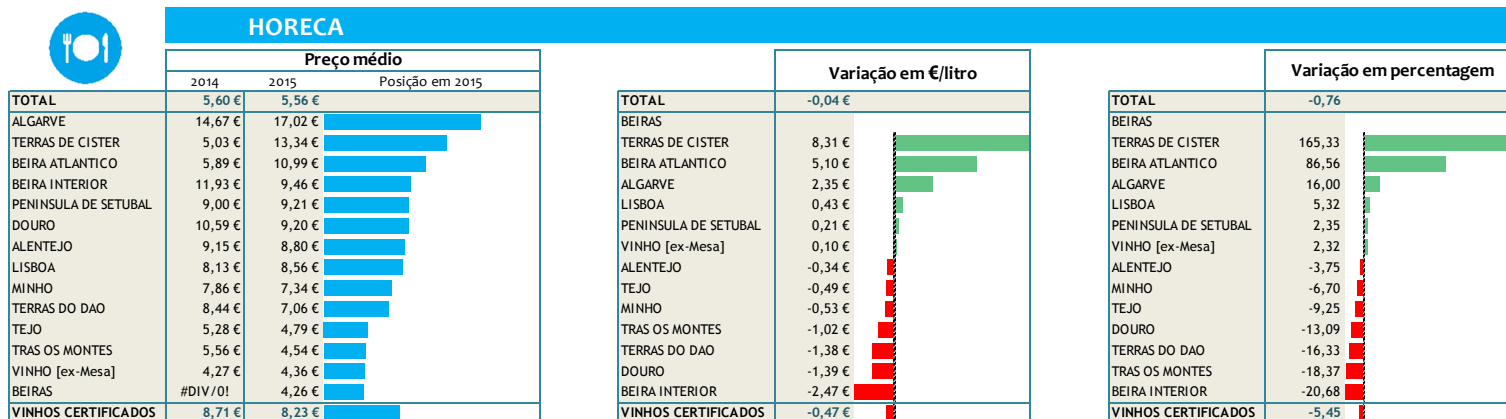

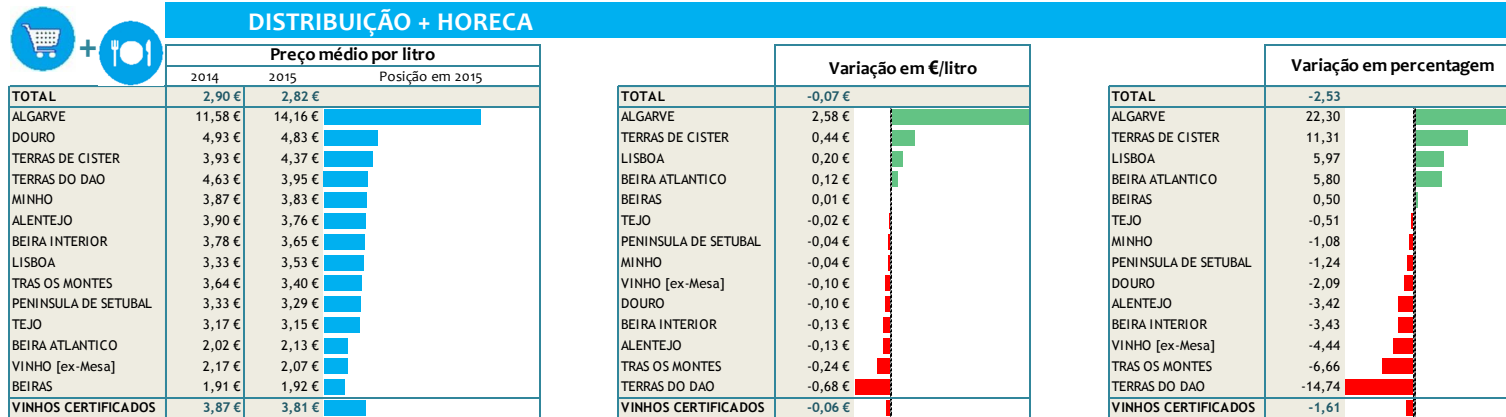
Mercado de vinhos tranquilos :: PORTUGAL (continente)

Ano: 2015 Vendas até Março: valor (euros)



Mercado de vinhos tranquilos :: PORTUGAL (continente)

Ano: 2015 Vendas até Março: preço médio (€/litro)



VINHOS TRANQUILOS

Vendas: Litros	2014				2015				VARIÇÃO					
	Tri_1	Jan	Fev	Mar	Tri_1	NO TRIMESTRE MAIS RECENTE		DESDE O INÍCIO DO ANO		NOS ÚLTIMOS 12 MESES				
						Litros	Porcentagem	Litros	Porcentagem	Litros	Porcentagem			
Total Distribuição + Horeca	51.505.894	17.553.252	17.143.956	18.274.388	52.971.596	1.465.702 ↑	2,85	1.465.702 ↑	2,85	2.266.632 ↑	1,02			
ALENTEJO	10.525.602	3.473.013	3.669.681	3.832.084	10.974.778	449.176	4,27	449.176	4,27	133.962	0,31			
ALGARVE	50.192	27.883	26.762	24.452	79.097	28.905	57,59	28.905	57,59	10.623	3,96			
BEIRA ATLANTICO	444.267	138.618	58.233	107.054	303.905	-140.362	-31,59	-140.362	-31,59	-580.845	-33,88			
BEIRA INTERIOR	128.731	47.209	24.806	25.910	97.925	-30.806	-23,93	-30.806	-23,93	31.441	7,56			
BEIRAS	133.505	39.498	31.229	36.386	107.113	-26.392	-19,77	-26.392	-19,77	134.070	30,62			
DOURO	2.211.294	725.207	833.619	835.603	2.394.429	183.135	8,28	183.135	8,28	165.741	1,80			
LISBOA	703.832	243.681	306.465	240.898	791.044	87.212	12,39	87.212	12,39	48.597	1,49			
VINHO [ex-Mesa]	29.447.217	10.221.391	9.534.037	10.272.248	30.027.676	580.459	1,97	580.459	1,97	2.399.218	1,92			
MINHO	2.988.171	1.141.721	960.325	1.157.951	3.259.997	271.826	9,10	271.826	9,10	10.051	0,06			
PENINSULA DE SETUBAL	2.789.455	771.214	933.686	984.769	2.689.669	-99.786	-3,58	-99.786	-3,58	-660.785	-5,41			
TEJO	1.072.679	293.563	325.967	364.454	983.984	-88.695	-8,27	-88.695	-8,27	-121.924	-2,77			
TERRAS DE CISTER	4.468	1.676	969	1.105	3.750	-718	-16,07	-718	-16,07	2.615	14,25			
TERRAS DO DAO	932.102	393.516	386.257	361.265	1.141.038	208.936	22,42	208.936	22,42	671.329	17,47			
TRAS OS MONTES	74.383	35.064	51.920	30.210	117.194	42.811	57,55	42.811	57,55	22.535	5,25			
TOTAL CERTIFICADOS	22.058.677	7.331.861	7.609.919	8.002.140	22.943.920	885.243	4,01	885.243	4,01	-132.586	-0,14			
TOTAL VINHO [ex-mesa]	29.447.217	10.221.391	9.534.037	10.272.248	30.027.676	580.459	1,97	580.459	1,97	2.399.218	1,92			
Total Distribuição	39.086.044	13.521.363	13.140.748	14.098.692	40.760.803	1.674.759 ↑	4,28	1.674.759 ↑	4,28	73.553 →	0,04			
ALENTEJO	8.857.315	2.986.291	3.169.090	3.279.002	9.434.383	577.068	6,52	577.068	6,52	157.113	0,43			
ALGARVE	15.722	5.376	6.211	6.777	18.364	2.642	16,80	2.642	16,80	-1.178	-1,19			
BEIRA ATLANTICO	422.073	136.995	56.248	104.994	298.237	-123.836	-29,34	-123.836	-29,34	-491.175	-30,57			
BEIRA INTERIOR	113.214	42.636	20.117	21.321	84.074	-29.140	-25,74	-29.140	-25,74	28.473	8,22			
BEIRAS	133.505	37.937	31.228	32.608	101.773	-31.732	-23,77	-31.732	-23,77	112.169	26,16			
DOURO	1.833.405	590.814	698.733	680.068	1.969.615	136.210	7,43	136.210	7,43	7.178	0,09			
LISBOA	609.788	213.873	278.675	217.018	709.566	99.778	16,36	99.778	16,36	131.639	4,73			
VINHO [ex-Mesa]	20.771.516	7.404.512	6.775.788	7.416.699	21.596.999	825.483	3,97	825.483	3,97	473.092	0,53			
MINHO	2.367.922	897.537	716.539	921.248	2.535.324	167.402	7,07	167.402	7,07	-76.867	-0,53			
PENINSULA DE SETUBAL	2.473.128	689.211	838.109	888.127	2.415.447	-57.681	-2,33	-57.681	-2,33	-551.213	-5,04			
TEJO	784.156	220.368	244.691	256.835	721.894	-62.262	-7,94	-62.262	-7,94	-76.967	-2,35			
TERRAS DE CISTER	3.132	1.223	969	1.105	3.297	165	5,27	165	5,27	6.613	50,33			
TERRAS DO DAO	653.871	278.610	268.694	259.082	806.386	152.515	23,32	152.515	23,32	351.601	12,46			
TRAS OS MONTES	47.300	15.980	35.657	13.808	65.445	18.145	38,36	18.145	38,36	3.069	1,35			
TOTAL CERTIFICADOS	18.314.528	6.116.851	6.364.960	6.681.993	19.163.804	849.276	4,64	849.276	4,64	-399.539	-0,49			
TOTAL VINHO [ex-mesa]	20.771.516	7.404.512	6.775.788	7.416.699	21.596.999	825.483	3,97	825.483	3,97	473.092	0,53			
Total Horeca	12.419.853	4.031.890	4.003.208	4.175.697	12.210.795	-209.058 ↓	-1,68	-209.058 ↓	-1,68	2.193.078 ↑	4,29			
ALENTEJO	1.668.287	486.722	500.591	553.082	1.540.395	-127.892	-7,67	-127.892	-7,67	-23.152	-0,35			
ALGARVE	34.469	22.506	20.550	17.675	60.731	26.262	76,19	26.262	76,19	11.797	6,97			
BEIRA ATLANTICO	22.196	1.623	1.984	2.060	5.667	-16.529	-74,47	-16.529	-74,47	-89.671	-83,38			
BEIRA INTERIOR	15.515	4.573	4.689	4.589	13.851	-1.664	-10,73	-1.664	-10,73	2.968	4,27			
BEIRAS	0	1.560	2	3.779	5.341	5.341	#DIV/0!	5.341	#DIV/0!	21.901	241,39			
DOURO	377.889	134.393	134.886	155.535	424.814	46.925	12,42	46.925	12,42	158.561	9,74			
LISBOA	94.045	29.809	27.790	23.880	81.479	-12.566	-13,36	-12.566	-13,36	-83.041	-17,56			
VINHO [ex-Mesa]	8.675.702	2.816.879	2.758.250	2.855.550	8.430.679	-245.023	-2,82	-245.023	-2,82	1.926.126	5,44			
MINHO	620.249	244.184	243.786	236.702	724.672	104.423	16,84	104.423	16,84	86.917	2,88			
PENINSULA DE SETUBAL	316.327	82.002	95.577	96.641	274.220	-42.107	-13,31	-42.107	-13,31	-109.573	-8,64			
TEJO	288.523	73.196	81.276	107.618	262.090	-26.433	-9,16	-26.433	-9,16	-44.957	-3,99			
TERRAS DE CISTER	1.336	453	0	0	453	-883	-66,09	-883	-66,09	-3.997	-76,75			
TERRAS DO DAO	278.230	114.906	117.564	102.183	334.653	56.423	20,28	56.423	20,28	319.730	31,34			
TRAS OS MONTES	27.085	19.084	16.264	16.402	51.750	24.665	91,07	24.665	91,07	19.463	9,68			
TOTAL CERTIFICADOS	3.744.151	1.215.011	1.244.958	1.320.147	3.780.116	35.965	0,96	35.965	0,96	266.952	1,70			
TOTAL VINHO [ex-mesa]	8.675.702	2.816.879	2.758.250	2.855.550	8.430.679	-245.023	-2,82	-245.023	-2,82	1.926.126	5,44			

VINHOS TRANQUILOS

Vendas: Euros	2014				2015				VARIÇÃO					
									NO TRIMESTRE MAIS RECENTE		DESDE O INÍCIO DO ANO		NOS ÚLTIMOS 12 MESES	
	Tri_1	Jan	Fev	Mar	Tri_1	Tri_2	Tri_3	Tri_4	Euros	Porcentagem	Euros	Porcentagem	Euros	Porcentagem
Total Distribuição + Horeca	149.242.700	49.272.292	49.183.668	51.149.468	149.605.428	362.728	0,24	362.728	0,24	5.444.860	0,84			
ALENTEJO	41.006.878	13.051.332	13.871.952	14.370.118	41.293.402	286.524	0,70	286.524	0,70	1.132.906	0,67			
ALGARVE	581.063	408.180	377.269	334.416	1.119.865	538.802	92,73	538.802	92,73	386.865	12,69			
BEIRA ATLANTICO	896.166	272.767	151.013	224.803	648.583	-247.583	-27,63	-247.583	-27,63	-1.254.820	-33,05			
BEIRA INTERIOR	486.072	143.858	109.991	103.213	357.062	-129.010	-26,54	-129.010	-26,54	-14.658	-0,82			
BEIRAS	254.845	72.291	55.267	77.939	205.497	-49.348	-19,36	-49.348	-19,36	93.777	9,40			
DOURO	10.904.841	3.701.624	3.912.552	3.947.420	11.561.596	656.755	6,02	656.755	6,02	1.250.858	2,66			
LISBOA	2.344.423	854.914	1.072.371	864.838	2.792.123	447.700	19,10	447.700	19,10	15.072	0,13			
VINHO [ex-Mesa]	63.909.158	21.074.118	20.019.614	21.184.274	62.278.006	-1.631.152	-2,55	-1.631.152	-2,55	4.922.864	1,83			
MINHO	11.562.669	4.374.526	3.797.024	4.306.465	12.478.015	915.346	7,92	915.346	7,92	757.560	1,16			
PENINSULA DE SETUBAL	9.290.824	2.696.519	3.060.428	3.090.439	8.847.386	-443.438	-4,77	-443.438	-4,77	-1.851.575	-4,61			
TEJO	3.399.977	933.548	1.053.392	1.116.004	3.102.944	-297.033	-8,74	-297.033	-8,74	-783.839	-5,56			
TERRAS DE CISTER	17.553	10.087	2.949	3.362	16.398	-1.155	-6,58	-1.155	-6,58	-6.218	-7,85			
TERRAS DO DAO	4.317.304	1.546.304	1.539.493	1.420.327	4.506.124	188.820	4,37	188.820	4,37	794.399	4,45			
TRAS OS MONTES	270.930	132.225	160.352	105.851	398.428	127.498	47,06	127.498	47,06	1.675	0,10			
TOTAL CERTIFICADOS	85.333.542	28.198.174	29.164.054	29.965.194	87.327.422	1.993.880	2,34	1.993.880	2,34	521.996	0,14			
TOTAL VINHO [ex-mesa]	63.909.158	21.074.118	20.019.614	21.184.274	62.278.006	-1.631.152	-2,55	-1.631.152	-2,55	4.922.864	1,83			
Total Distribuição	79.639.810	26.689.994	27.090.774	27.913.594	81.694.362	2.054.552	2,58	2.054.552	2,58	-252.010	-0,07			
ALENTEJO	25.747.127	8.688.514	9.611.005	9.432.961	27.732.480	1.985.353	7,71	1.985.353	7,71	4.753.962	4,46			
ALGARVE	75.382	23.981	27.479	34.858	86.318	10.936	14,51	10.936	14,51	-4.845	-0,92			
BEIRA ATLANTICO	765.466	253.127	129.658	203.541	586.326	-179.140	-23,40	-179.140	-23,40	-731.215	-23,40			
BEIRA INTERIOR	300.956	97.674	62.007	66.304	225.985	-74.971	-24,91	-74.971	-24,91	56.326	5,49			
BEIRAS	254.845	67.628	55.212	59.884	182.724	-72.121	-28,30	-72.121	-28,30	128.198	15,04			
DOURO	6.903.461	2.350.497	2.700.277	2.601.393	7.652.167	748.706	10,85	748.706	10,85	2.146.892	7,52			
LISBOA	1.580.142	600.123	847.885	646.719	2.094.727	514.585	32,57	514.585	32,57	1.003.056	14,46			
VINHO [ex-Mesa]	26.905.489	8.747.431	7.966.875	8.771.719	25.486.025	-1.419.464	-5,28	-1.419.464	-5,28	-7.475.199	-6,26			
MINHO	6.684.536	2.568.689	2.026.546	2.565.220	7.160.455	475.919	7,12	475.919	7,12	301.026	0,73			
PENINSULA DE SETUBAL	6.444.232	1.946.763	2.183.123	2.191.942	6.321.828	-122.404	-1,90	-122.404	-1,90	-1.117.113	-3,90			
TEJO	1.876.835	563.127	673.943	610.213	1.847.283	-29.552	-1,57	-29.552	-1,57	238.868	3,01			
TERRAS DE CISTER	10.836	4.044	2.949	3.362	10.355	-481	-4,44	-481	-4,44	17.409	39,85			
TERRAS DO DAO	1.970.075	736.694	712.439	694.854	2.143.987	173.912	8,83	173.912	8,83	416.161	4,94			
TRAS OS MONTES	120.428	41.703	91.376	30.622	163.701	43.273	35,93	43.273	35,93	14.451	2,71			
TOTAL CERTIFICADOS	52.734.321	17.942.563	19.123.899	19.141.875	56.208.337	3.474.016	6,59	3.474.016	6,59	7.223.189	3,08			
TOTAL VINHO [ex-mesa]	26.905.489	8.747.431	7.966.875	8.771.719	25.486.025	-1.419.464	-5,28	-1.419.464	-5,28	-7.475.199	-6,26			
Total Horeca	69.602.894	22.582.298	22.092.892	23.235.874	67.911.064	-1.691.830	-2,43	-1.691.830	-2,43	5.696.870	1,96			
ALENTEJO	15.259.752	4.362.818	4.260.947	4.937.156	13.560.921	-1.698.831	-11,13	-1.698.831	-11,13	-3.621.058	-5,77			
ALGARVE	505.681	384.198	349.790	299.559	1.033.547	527.866	104,39	527.866	104,39	391.706	15,54			
BEIRA ATLANTICO	130.700	19.640	21.355	21.261	62.256	-68.444	-52,37	-68.444	-52,37	-523.607	-77,94			
BEIRA INTERIOR	185.115	46.184	47.984	36.909	131.077	-54.038	-29,19	-54.038	-29,19	-70.986	-9,34			
BEIRAS	0	4.663	54	18.055	22.772	22.772	#DIV/0!	22.772	#DIV/0!	-34.420	-23,66			
DOURO	4.001.381	1.351.127	1.212.275	1.346.026	3.909.428	-91.953	-2,30	-91.953	-2,30	-896.036	-4,85			
LISBOA	764.280	254.791	224.485	218.119	697.395	-66.885	-8,75	-66.885	-8,75	-987.987	-22,59			
VINHO [ex-Mesa]	37.003.671	12.326.688	12.052.740	12.412.555	36.791.983	-211.688	-0,57	-211.688	-0,57	12.398.060	8,32			
MINHO	4.878.132	1.805.837	1.770.478	1.741.244	5.317.559	439.427	9,01	439.427	9,01	456.535	1,91			
PENINSULA DE SETUBAL	2.846.591	749.756	877.304	898.497	2.525.557	-321.034	-11,28	-321.034	-11,28	-734.461	-6,36			
TEJO	1.523.143	370.421	379.448	505.791	1.255.660	-267.483	-17,56	-267.483	-17,56	-1.022.709	-16,59			
TERRAS DE CISTER	6.717	6.043	0	0	6.043	-674	-10,03	-674	-10,03	-23.629	-66,53			
TERRAS DO DAO	2.347.229	809.610	827.053	725.473	2.362.136	14.907	0,64	14.907	0,64	378.235	4,01			
TRAS OS MONTES	150.502	90.522	68.976	75.229	234.727	84.225	55,96	84.225	55,96	-12.778	-1,10			
TOTAL CERTIFICADOS	32.599.223	10.255.610	10.040.152	10.823.319	31.119.081	-1.480.142	-4,54	-1.480.142	-4,54	-6.701.190	-4,72			
TOTAL VINHO [ex-mesa]	37.003.671	12.326.688	12.052.740	12.412.555	36.791.983	-211.688	-0,57	-211.688	-0,57	12.398.060	8,32			

VINHOS TRANQUILOS

Vendas: €/litro	2014				2015				VARIÇÃO					
	Tri_1	Jan	Fev	Mar	Tri_1	NO TRIMESTRE MAIS RECENTE		DESDE O INÍCIO DO ANO		NOS ÚLTIMOS 12 MESES				
						Euros	Porcentagem	Euros	Porcentagem	Euros	Porcentagem			
Total Distribuição + Horeca	2,90	2,81	2,87	2,80	2,82	-0,07 ↓	-2,53	-0,07 ↓	-2,53	-0,01 ↓	-0,17			
ALENTEJO	3,90	3,76	3,78	3,75	3,76	-0,13 ↓	-3,42	-0,13 ↓	-3,42	0,01 →	0,36			
ALGARVE	11,58	14,64	14,10	13,68	14,16	2,58 ↑	22,30	2,58 ↑	22,30	0,95 ↑	8,40			
BEIRA ATLANTICO	2,02	1,97	2,59	2,10	2,13	0,12 ↑	5,80	0,12 ↑	5,80	0,03 ↑	1,26			
BEIRA INTERIOR	3,78	3,05	4,43	3,98	3,65	-0,13 ↓	-3,43	-0,13 ↓	-3,43	-0,33 ↓	-7,79			
BEIRAS	1,91	1,83	1,77	2,14	1,92	0,01 →	0,50	0,01 →	0,50	-0,37 ↓	-16,25			
DOURO	4,93	5,10	4,69	4,72	4,83	-0,10 ↓	-2,09	-0,10 ↓	-2,09	0,04 →	0,84			
LISBOA	3,33	3,51	3,50	3,59	3,53	0,20 ↑	5,97	0,20 ↑	5,97	-0,05 ↓	-1,34			
VINHO [ex-Mesa]	2,17	2,06	2,10	2,06	2,07	-0,10 ↓	-4,44	-0,10 ↓	-4,44	0,00 ↓	-0,08			
MINHO	3,87	3,83	3,95	3,72	3,83	-0,04 ↓	-1,08	-0,04 ↓	-1,08	0,04 ↑	1,10			
PENINSULA DE SETUBAL	3,33	3,50	3,28	3,14	3,29	-0,04 ↓	-1,24	-0,04 ↓	-1,24	0,03 →	0,85			
TEJO	3,17	3,18	3,23	3,06	3,15	-0,02 ↓	-0,51	-0,02 ↓	-0,51	-0,09 ↓	-2,87			
TERRAS DE CISTER	3,93	6,02	3,04	3,04	4,37	0,44 ↑	11,31	0,44 ↑	11,31	-0,84 ↓	-19,35			
TERRAS DO DAO	4,63	3,93	3,99	3,93	3,95	-0,68 ↓	-14,74	-0,68 ↓	-14,74	-0,52 ↓	-11,09			
TRAS OS MONTES	3,64	3,77	3,09	3,50	3,40	-0,24 ↓	-6,66	-0,24 ↓	-6,66	-0,19 ↓	-4,90			
TOTAL CERTIFICADOS	3,87	3,85	3,83	3,74	3,81	-0,06 ↓	-1,61	-0,06 ↓	-1,61	0,01 →	0,28			
TOTAL VINHO [ex-mesa]	2,17	2,06	2,10	2,06	2,07	-0,10 ↓	-4,44	-0,10 ↓	-4,44	0,00 ↓	-0,08			
Total Distribuição	2,04	1,97	2,06	1,98	2,00	-0,03 ↓	-1,63	-0,03 ↓	-1,63	0,00 ↓	-0,11			
ALENTEJO	2,91	2,91	3,03	2,88	2,94	0,03 ↑	1,12	0,03 ↑	1,12	0,12 ↑	4,01			
ALGARVE	4,79	4,46	4,42	5,14	4,70	-0,09 ↓	-1,97	-0,09 ↓	-1,97	0,01 →	0,27			
BEIRA ATLANTICO	1,81	1,85	2,31	1,94	1,97	0,15 ↑	8,40	0,15 ↑	8,40	0,20 ↑	10,32			
BEIRA INTERIOR	2,66	2,29	3,08	3,11	2,69	0,03 ↑	1,11	0,03 ↑	1,11	-0,07 ↓	-2,53			
BEIRAS	1,91	1,78	1,77	1,84	1,80	-0,11 ↓	-5,94	-0,11 ↓	-5,94	-0,18 ↓	-8,81			
DOURO	3,77	3,98	3,86	3,83	3,89	0,12 ↑	3,18	0,12 ↑	3,18	0,28 ↑	7,42			
LISBOA	2,59	2,81	3,04	2,98	2,95	0,36 ↑	13,92	0,36 ↑	13,92	0,23 ↑	9,29			
VINHO [ex-Mesa]	1,30	1,18	1,18	1,18	1,18	-0,12 ↓	-8,90	-0,12 ↓	-8,90	-0,09 ↓	-6,75			
MINHO	2,82	2,86	2,83	2,78	2,82	0,00 →	0,05	0,00 →	0,05	0,04 ↑	1,26			
PENINSULA DE SETUBAL	2,61	2,82	2,60	2,47	2,62	0,01 →	0,44	0,01 →	0,44	0,03 ↑	1,20			
TEJO	2,39	2,56	2,75	2,38	2,56	0,17 ↑	6,91	0,17 ↑	6,91	0,13 ↑	5,48			
TERRAS DE CISTER	3,46	3,31	3,04	3,04	3,14	-0,32 ↓	-9,22	-0,32 ↓	-9,22	-0,23 ↓	-6,97			
TERRAS DO DAO	3,01	2,64	2,65	2,68	2,66	-0,35 ↓	-11,76	-0,35 ↓	-11,76	-0,20 ↓	-6,69			
TRAS OS MONTES	2,55	2,61	2,56	2,22	2,50	-0,04 ↓	-1,76	-0,04 ↓	-1,76	0,03 ↑	1,35			
TOTAL CERTIFICADOS	2,88	2,93	3,00	2,86	2,93	0,05 ↑	1,86	0,05 ↑	1,86	0,10 ↑	3,59			
TOTAL VINHO [ex-mesa]	1,30	1,18	1,18	1,18	1,18	-0,12 ↓	-8,90	-0,12 ↓	-8,90	-0,09 ↓	-6,75			
Total Horeca	5,60	5,60	5,52	5,56	5,56	-0,04 ↓	-0,76	-0,04 ↓	-0,76	-0,13 ↓	-2,24			
ALENTEJO	9,15	8,96	8,51	8,93	8,80	-0,34 ↓	-3,75	-0,34 ↓	-3,75	-0,52 ↓	-5,44			
ALGARVE	14,67	17,07	17,02	16,95	17,02	2,35 ↑	16,00	2,35 ↑	16,00	1,19 ↑	8,02			
BEIRA ATLANTICO	5,89	12,10	10,76	10,32	10,99	5,10 ↑	86,56	5,10 ↑	86,56	2,04 ↑	32,73			
BEIRA INTERIOR	11,93	10,10	10,23	8,04	9,46	-2,47 ↓	-20,68	-2,47 ↓	-20,68	-1,43 ↓	-13,06			
BEIRAS	#DIV/0!	2,99	27,00	4,78	4,26	#DIV/0!	#DIV/0!	#DIV/0!	#DIV/0!	-12,45 ↓	-77,64			
DOURO	10,59	10,05	8,99	8,65	9,20	-1,39 ↓	-13,09	-1,39 ↓	-13,09	-1,51 ↓	-13,30			
LISBOA	8,13	8,55	8,08	9,13	8,56	0,43 ↑	5,32	0,43 ↑	5,32	-0,56 ↓	-6,10			
VINHO [ex-Mesa]	4,27	4,38	4,37	4,35	4,36	0,10 ↑	2,32	0,10 ↑	2,32	0,11 ↑	2,73			
MINHO	7,86	7,40	7,26	7,36	7,34	-0,53 ↓	-6,70	-0,53 ↓	-6,70	-0,07 ↓	-0,95			
PENINSULA DE SETUBAL	9,00	9,14	9,18	9,30	9,21	0,21 ↑	2,35	0,21 ↑	2,35	0,23 ↑	2,49			
TEJO	5,28	5,06	4,67	4,70	4,79	-0,49 ↓	-9,25	-0,49 ↓	-9,25	-0,72 ↓	-13,12			
TERRAS DE CISTER	5,03	13,34	#DIV/0!	#DIV/0!	13,34	8,31 ↑	165,33	8,31 ↑	165,33	3,00 ↑	43,94			
TERRAS DO DAO	8,44	7,05	7,03	7,10	7,06	-1,38 ↓	-16,33	-1,38 ↓	-16,33	-1,92 ↓	-20,80			
TRAS OS MONTES	5,56	4,74	4,24	4,59	4,54	-1,02 ↓	-18,37	-1,02 ↓	-18,37	-0,57 ↓	-9,83			
TOTAL CERTIFICADOS	8,71	8,44	8,06	8,20	8,23	-0,47 ↓	-5,45	-0,47 ↓	-5,45	-0,57 ↓	-6,32			
TOTAL VINHO [ex-mesa]	4,27	4,38	4,37	4,35	4,36	0,10 ↑	2,32	0,10 ↑	2,32	0,11 ↑	2,73			