

MERCADO NACIONAL VINHOS TRANQUILOS

Janeiro a Junho/2015












DADOS PRELIMINARES











Análise baseada em dados Nielsen











26 de Agosto de 2015

RESUMO

- ◆ **Mercado nacional comprou maior quantidade vinho** entre Janeiro e Junho (+3,38%), face ao mesmo período de 2014.
- ◆ **Valor gerado pelas vendas aumentou ligeiramente** face ao primeiro semestre do ano passado, levando a uma **diminuição no preço médio de venda**.
- ◆ **Vinhos certificados aumentaram as vendas em volume e valor**, registando baixa de preço.
- ◆ **Vinho [ex-Mesa] vendeu mais quantidade mas com o preço médio a cair 4%**, reduziu o valor gerado
- ◆ **DISTRIBUIÇÃO: Aumento da quantidade vendida**, foi responsável pelo crescimento global das vendas; também **creceu em valor** e **compensou as quebras no canal Horeca**.
- ◆ **HORECA: Diminuição global da quantidade e do valor de vendas**. Vinhos certificados apenas com ligeiro crescimento de volume e valor; vinho [ex-Mesa] melhorou em preço e representa 69% da quantidade vendida.

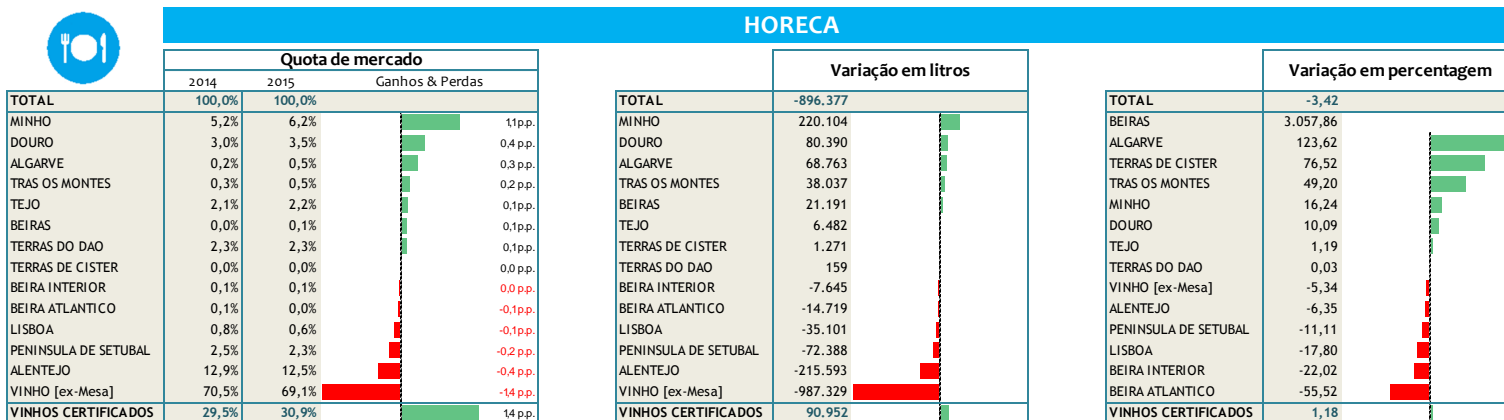
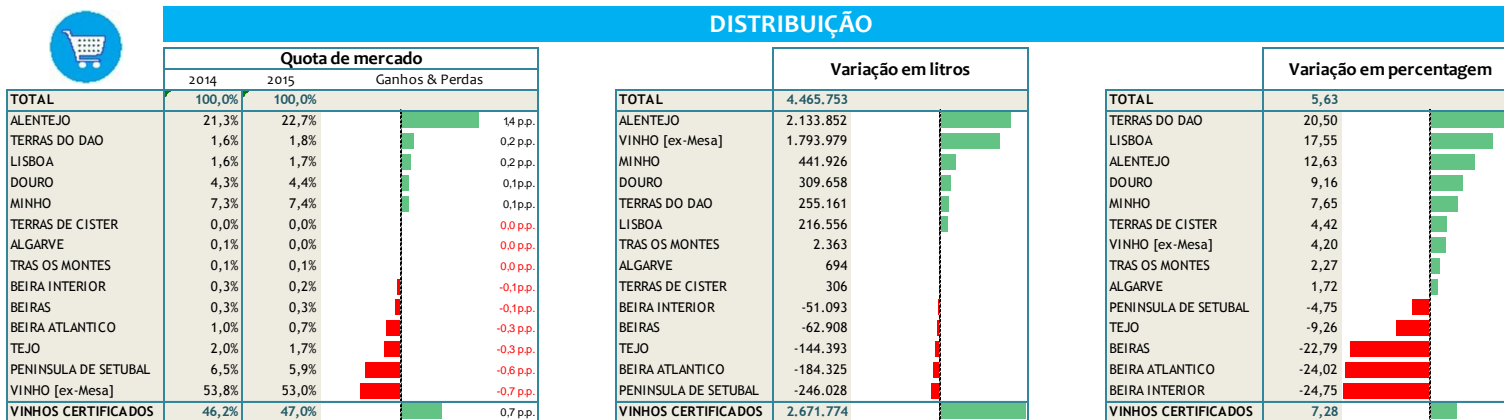
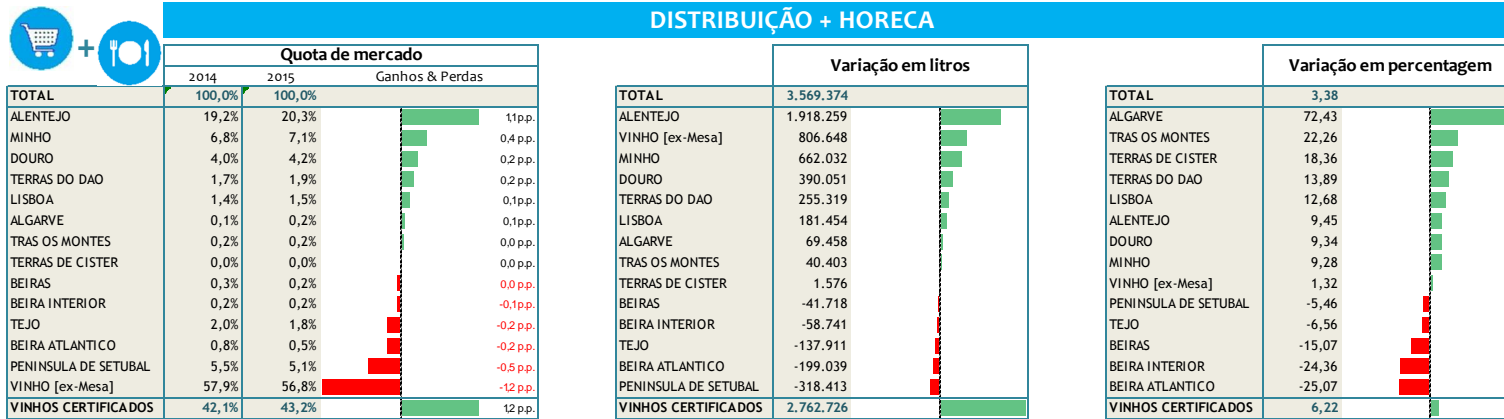
DISTRIBUIÇÃO + HORECA					
 + 	Volume (litros)  3,38 %	DOP e IGP  6,22%	Peso nas vendas		
	Vinho [ex-Mesa]  1,32%	43%			
	Valor (euros)  1,44 %	DOP e IGP  4,77%	58%		
	Vinho [ex-Mesa]  -2,82%	42%			
	Preço (€/litro)  -1,88 %	DOP e IGP  -1,37%	43%		
	Vinho [ex-Mesa]  -4,08%	42%			

DISTRIBUIÇÃO					
	Volume (litros)  5,63 %	DOP e IGP  7,28%	Peso nas vendas		
	Vinho [ex-Mesa]  4,20%	47%			
	Valor (euros)  3,59 %	DOP e IGP  7,56%	68%		
	Vinho [ex-Mesa]  -4,02%	32%			
	Preço (€/litro)  -1,93 %	DOP e IGP  0,26%	47%		
	Vinho [ex-Mesa]  -7,89%	32%			

HORECA					
	Volume (litros)  -3,42 %	DOP e IGP  1,18%	Peso nas vendas		
	Vinho [ex-Mesa]  -5,34%	31%			
	Valor (euros)  -0,95 %	DOP e IGP  0,29%	46%		
	Vinho [ex-Mesa]  -1,98%	54%			
	Preço (€/litro)  2,56 %	DOP e IGP  -0,88%	46%		
	Vinho [ex-Mesa]  3,54%	54%			

Mercado de vinhos tranquilos :: PORTUGAL (continente)

Ano: 2015 Vendas até Junho: volume (litros)



Mercado de vinhos tranquilos :: PORTUGAL (continente)

Ano: 2015 Vendas até Junho: valor (euros)



DISTRIBUIÇÃO + HORECA

	Quota de mercado		
	2014	2015	Ganhos & Perdas
TOTAL	100,0%	100,0%	
ALENTEJO	26,0%	26,7%	0,8 p.p.
MINHO	8,9%	9,6%	0,7 p.p.
ALGARVE	0,3%	0,8%	0,4 p.p.
DOURO	6,9%	7,3%	0,4 p.p.
LISBOA	1,6%	1,8%	0,2 p.p.
TRAS OS MONTES	0,2%	0,3%	0,0 p.p.
TERRAS DE CISTER	0,0%	0,0%	0,0 p.p.
BEIRAS	0,2%	0,2%	0,0 p.p.
TERRAS DO DAO	2,8%	2,7%	-0,1 p.p.
BEIRA INTERIOR	0,3%	0,2%	-0,1 p.p.
TEJO	2,1%	2,1%	-0,1 p.p.
BEIRA ATLANTICO	0,5%	0,4%	-0,1 p.p.
PENINSULA DE SETUBAL	6,3%	5,9%	-0,4 p.p.
VINHO [ex-Mesa]	43,8%	42,0%	-1,8 p.p.
VINHOS CERTIFICADOS	56,2%	58,0%	1,8 p.p.

	Variação em euros	
	2014	2015
TOTAL	4.402.592	
ALENTEJO	3.530.926	
MINHO	2.646.061	
DOURO	1.515.355	
ALGARVE	1.298.789	
LISBOA	687.441	
TRAS OS MONTES	123.369	
TERRAS DE CISTER	10.297	
TERRAS DO DAO	-35.357	
BEIRAS	-41.099	
TEJO	-174.999	
BEIRA INTERIOR	-254.585	
BEIRA ATLANTICO	-280.793	
PENINSULA DE SETUBAL	-850.435	
VINHO [ex-Mesa]	-3.772.376	
VINHOS CERTIFICADOS	8.174.968	

	Variação em percentagem	
	2014	2015
TOTAL	1,44	
ALGARVE	126,56	
TERRAS DE CISTER	32,22	
TRAS OS MONTES	18,61	
LISBOA	14,18	
MINHO	9,79	
DOURO	7,15	
ALENTEJO	4,45	
TERRAS DO DAO	-0,41	
TEJO	-2,67	
VINHO [ex-Mesa]	-2,82	
PENINSULA DE SETUBAL	-4,42	
BEIRAS	-7,92	
BEIRA ATLANTICO	-17,64	
BEIRA INTERIOR	-26,69	
VINHOS CERTIFICADOS	4,77	



DISTRIBUIÇÃO

	Quota de mercado		
	2014	2015	Ganhos & Perdas
TOTAL	100,0%	100,0%	
ALENTEJO	30,7%	32,5%	1,8 p.p.
DOURO	8,0%	8,6%	0,6 p.p.
MINHO	10,2%	10,7%	0,5 p.p.
LISBOA	2,0%	2,5%	0,5 p.p.
TERRAS DO DAO	2,3%	2,4%	0,1 p.p.
TRAS OS MONTES	0,1%	0,2%	0,0 p.p.
TERRAS DE CISTER	0,0%	0,0%	0,0 p.p.
ALGARVE	0,1%	0,1%	0,0 p.p.
BEIRAS	0,3%	0,2%	-0,1 p.p.
BEIRA INTERIOR	0,4%	0,3%	-0,1 p.p.
TEJO	2,3%	2,2%	-0,2 p.p.
BEIRA ATLANTICO	0,9%	0,7%	-0,2 p.p.
PENINSULA DE SETUBAL	8,3%	7,8%	-0,5 p.p.
VINHO [ex-Mesa]	34,3%	31,8%	-2,5 p.p.
VINHOS CERTIFICADOS	65,7%	68,2%	2,5 p.p.

	Variação em euros	
	2014	2015
TOTAL	5.773.632	
ALENTEJO	4.798.691	
DOURO	1.469.955	
MINHO	1.452.713	
LISBOA	936.663	
TERRAS DO DAO	261.908	
TRAS OS MONTES	19.327	
ALGARVE	5.401	
TERRAS DE CISTER	333	
BEIRA INTERIOR	-127.152	
BEIRAS	-127.553	
TEJO	-159.682	
BEIRA ATLANTICO	-257.669	
PENINSULA DE SETUBAL	-287.520	
VINHO [ex-Mesa]	-2.211.783	
VINHOS CERTIFICADOS	7.985.415	

	Variação em percentagem	
	2014	2015
TOTAL	3,59	
LISBOA	29,29	
DOURO	11,38	
ALENTEJO	9,74	
MINHO	8,84	
TRAS OS MONTES	8,23	
TERRAS DO DAO	7,01	
ALGARVE	2,57	
TERRAS DE CISTER	1,48	
PENINSULA DE SETUBAL	-2,16	
VINHO [ex-Mesa]	-4,02	
TEJO	-4,26	
BEIRA ATLANTICO	-17,94	
BEIRA INTERIOR	-22,34	
BEIRAS	-24,88	
VINHOS CERTIFICADOS	7,56	



HORECA

	Quota de mercado		
	2014	2015	Ganhos & Perdas
TOTAL	100,0%	100,0%	
ALGARVE	0,6%	1,5%	0,9 p.p.
MINHO	7,3%	8,2%	0,9 p.p.
DOURO	5,7%	5,8%	0,1 p.p.
TRAS OS MONTES	0,3%	0,4%	0,1 p.p.
BEIRAS	0,0%	0,1%	0,1 p.p.
TEJO	1,9%	2,0%	0,0 p.p.
TERRAS DE CISTER	0,0%	0,0%	0,0 p.p.
BEIRA ATLANTICO	0,1%	0,1%	0,0 p.p.
BEIRA INTERIOR	0,3%	0,2%	-0,1 p.p.
LISBOA	1,1%	1,0%	-0,2 p.p.
TERRAS DO DAO	3,3%	3,1%	-0,2 p.p.
PENINSULA DE SETUBAL	4,1%	3,8%	-0,4 p.p.
VINHO [ex-Mesa]	54,4%	53,9%	-0,6 p.p.
ALENTEJO	20,8%	20,1%	-0,7 p.p.
VINHOS CERTIFICADOS	45,6%	46,1%	0,6 p.p.

	Variação em euros	
	2014	2015
TOTAL	-1.371.044	
ALGARVE	1.293.388	
MINHO	1.193.347	
TRAS OS MONTES	104.040	
BEIRAS	86.452	
DOURO	45.397	
TERRAS DE CISTER	9.965	
TEJO	-15.320	
BEIRA ATLANTICO	-23.123	
BEIRA INTERIOR	-127.431	
LISBOA	-249.223	
TERRAS DO DAO	-297.264	
PENINSULA DE SETUBAL	-562.914	
ALENTEJO	-1.267.768	
VINHO [ex-Mesa]	-1.560.593	
VINHOS CERTIFICADOS	189.549	

	Variação em percentagem	
	2014	2015
TOTAL	-0,95	
BEIRAS	1.347,23	
ALGARVE	158,56	
TERRAS DE CISTER	106,26	
TRAS OS MONTES	24,29	
MINHO	11,25	
DOURO	0,55	
TEJO	-0,54	
VINHO [ex-Mesa]	-1,98	
ALENTEJO	-4,22	
TERRAS DO DAO	-6,21	
PENINSULA DE SETUBAL	-9,46	
BEIRA ATLANTICO	-14,91	
LISBOA	-15,09	
BEIRA INTERIOR	-33,12	
VINHOS CERTIFICADOS	0,29	

Mercado de vinhos tranquilos :: PORTUGAL (continente)

Ano: 2015 Vendas até Junho: preço médio (€/litro)



DISTRIBUIÇÃO + HORECA

	Preço médio por litro		Posição em 2015
	2014	2015	
TOTAL	2,89 €	2,84 €	
ALGARVE	10,70 €	14,06 €	
DOURO	5,07 €	4,97 €	
TERRAS DE CISTER	3,72 €	4,16 €	
TERRAS DO DAO	4,64 €	4,05 €	
BEIRA INTERIOR	3,96 €	3,83 €	
MINHO	3,79 €	3,81 €	
ALENTEJO	3,91 €	3,73 €	
TRAS OS MONTES	3,65 €	3,54 €	
LISBOA	3,39 €	3,43 €	
PENINSULA DE SETUBAL	3,30 €	3,34 €	
TEJO	3,12 €	3,25 €	
BEIRA ATLANTICO	2,00 €	2,20 €	
VINHO [ex-Mesa]	2,19 €	2,10 €	
BEIRAS	1,88 €	2,03 €	
VINHOS CERTIFICADOS	3,86 €	3,81 €	

	Varição em €/litro
TOTAL	-0,05 €
ALGARVE	3,36 €
TERRAS DE CISTER	0,44 €
BEIRA ATLANTICO	0,20 €
BEIRAS	0,16 €
TEJO	0,13 €
LISBOA	0,05 €
PENINSULA DE SETUBAL	0,04 €
MINHO	0,02 €
VINHO [ex-Mesa]	-0,09 €
DOURO	-0,10 €
TRAS OS MONTES	-0,11 €
BEIRA INTERIOR	-0,12 €
ALENTEJO	-0,18 €
TERRAS DO DAO	-0,58 €
VINHOS CERTIFICADOS	-0,05 €

	Varição em percentagem
TOTAL	-1,88
ALGARVE	31,40
TERRAS DE CISTER	11,72
BEIRA ATLANTICO	9,91
BEIRAS	8,43
TEJO	4,16
LISBOA	1,33
PENINSULA DE SETUBAL	1,10
MINHO	0,46
DOURO	-2,00
TRAS OS MONTES	-2,99
BEIRA INTERIOR	-3,08
VINHO [ex-Mesa]	-4,08
ALENTEJO	-4,57
TERRAS DO DAO	-12,56
VINHOS CERTIFICADOS	-1,37



DISTRIBUIÇÃO

	Preço médio		Posição em 2015
	2014	2015	
TOTAL	2,03 €	1,99 €	
ALGARVE	5,23 €	5,27 €	
DOURO	3,82 €	3,90 €	
TERRAS DE CISTER	3,26 €	3,17 €	
MINHO	2,84 €	2,88 €	
LISBOA	2,59 €	2,85 €	
BEIRA INTERIOR	2,76 €	2,85 €	
ALENTEJO	2,92 €	2,84 €	
TERRAS DO DAO	3,00 €	2,67 €	
PENINSULA DE SETUBAL	2,57 €	2,64 €	
TEJO	2,40 €	2,53 €	
TRAS OS MONTES	2,25 €	2,38 €	
BEIRA ATLANTICO	1,87 €	2,02 €	
BEIRAS	1,86 €	1,81 €	
VINHO [ex-Mesa]	1,29 €	1,19 €	
VINHOS CERTIFICADOS	2,88 €	2,89 €	

	Varição em €/litro
TOTAL	-0,04 €
LISBOA	0,26 €
BEIRA ATLANTICO	0,15 €
TEJO	0,13 €
TRAS OS MONTES	0,13 €
BEIRA INTERIOR	0,09 €
DOURO	0,08 €
PENINSULA DE SETUBAL	0,07 €
ALGARVE	0,04 €
MINHO	0,03 €
BEIRAS	-0,05 €
ALENTEJO	-0,07 €
TERRAS DE CISTER	-0,09 €
VINHO [ex-Mesa]	-0,10 €
TERRAS DO DAO	-0,34 €
VINHOS CERTIFICADOS	0,01 €

	Varição em percentagem
TOTAL	-1,93
LISBOA	9,99
BEIRA ATLANTICO	8,00
TRAS OS MONTES	5,83
TEJO	5,50
BEIRA INTERIOR	3,21
PENINSULA DE SETUBAL	2,72
DOURO	2,03
MINHO	1,11
ALGARVE	0,83
ALENTEJO	-2,57
BEIRAS	-2,71
TERRAS DE CISTER	-2,82
VINHO [ex-Mesa]	-7,89
TERRAS DO DAO	-11,20
VINHOS CERTIFICADOS	0,26



HORECA

	Preço médio		Posição em 2015
	2014	2015	
TOTAL	5,52 €	5,66 €	
ALGARVE	14,67 €	16,96 €	
BEIRA ATLANTICO	5,85 €	11,19 €	
BEIRA INTERIOR	11,08 €	9,51 €	
DOURO	10,39 €	9,49 €	
PENINSULA DE SETUBAL	9,13 €	9,30 €	
ALENTEJO	8,85 €	9,05 €	
LISBOA	8,38 €	8,65 €	
TERRAS DO DAO	8,06 €	7,56 €	
MINHO	7,82 €	7,49 €	
TERRAS DE CISTER	5,65 €	6,60 €	
TEJO	5,18 €	5,09 €	
TRAS OS MONTES	5,54 €	4,62 €	
VINHO [ex-Mesa]	4,26 €	4,41 €	
BEIRAS	9,26 €	4,24 €	
VINHOS CERTIFICADOS	8,53 €	8,45 €	

	Varição em €/litro
TOTAL	0,14 €
BEIRA ATLANTICO	5,34 €
ALGARVE	2,29 €
TERRAS DE CISTER	0,95 €
LISBOA	0,28 €
ALENTEJO	0,20 €
PENINSULA DE SETUBAL	0,17 €
VINHO [ex-Mesa]	0,15 €
TEJO	-0,09 €
MINHO	-0,34 €
TERRAS DO DAO	-0,50 €
DOURO	-0,90 €
TRAS OS MONTES	-0,92 €
BEIRA INTERIOR	-1,58 €
BEIRAS	-5,02 €
VINHOS CERTIFICADOS	-0,07 €

	Varição em percentagem
TOTAL	2,56
BEIRA ATLANTICO	91,30
TERRAS DE CISTER	16,85
ALGARVE	15,62
VINHO [ex-Mesa]	3,54
LISBOA	3,30
ALENTEJO	2,28
PENINSULA DE SETUBAL	1,85
TEJO	-1,72
MINHO	-4,29
TERRAS DO DAO	-6,24
DOURO	-8,67
BEIRA INTERIOR	-14,23
TRAS OS MONTES	-16,69
BEIRAS	-54,17
VINHOS CERTIFICADOS	-0,88

VINHOS TRANQUILOS

Vendas: Litros	2014				2015				VARIÇÃO					
	Tri_2	Abr	Mai	Jun	Tri_2	NO TRIMESTRE MAIS RECENTE		DESDE O INÍCIO DO ANO		NOS ÚLTIMOS 12 MESES				
						Litros	Percentagem	Litros	Percentagem	Litros	Percentagem			
Total Distribuição + Horeca	54.063.872	18.398.610	18.705.546	19.063.388	56.167.544	2.103.672 ↑	3,89	3.569.374 ↑	3,38	3.594.550 ↑	1,61			
ALENTEJO	9.764.500	3.784.676	3.917.555	3.531.352	11.233.583	1.469.083	15,05	1.918.259	9,45	1.345.993	3,10			
ALGARVE	45.708	27.179	29.746	29.336	86.261	40.553	88,72	69.458	72,43	61.663	23,89			
BEIRA ATLANTICO	349.756	97.941	92.068	101.070	291.079	-58.677	-16,78	-199.039	-25,07	-579.182	-35,01			
BEIRA INTERIOR	112.420	26.705	25.244	32.536	84.485	-27.935	-24,85	-58.741	-24,36	-34.883	-7,68			
BEIRAS	143.241	42.328	44.169	41.418	127.915	-15.326	-10,70	-41.718	-15,07	47.032	9,23			
DOURO	1.966.022	753.837	742.130	676.971	2.172.938	206.916	10,52	390.051	9,34	497.815	5,47			
LISBOA	727.469	280.241	293.400	248.070	821.711	94.242	12,95	181.454	12,68	227.303	7,16			
VINHO [ex-Mesa]	31.717.859	10.329.264	10.557.531	11.057.253	31.944.048	226.189	0,71	806.648	1,32	2.149.375	1,71			
MINHO	4.146.129	1.356.398	1.488.030	1.691.907	4.536.335	390.206	9,41	662.032	9,28	199.392	1,12			
PENINSULA DE SETUBAL	3.043.967	997.930	869.122	958.288	2.825.340	-218.627	-7,18	-318.413	-5,46	-858.930	-7,05			
TEJO	1.029.823	316.245	296.050	368.312	980.607	-49.216	-4,78	-137.911	-6,56	-233.827	-5,23			
TERRAS DE CISTER	4.117	1.363	2.247	2.801	6.411	2.294	55,72	1.576	18,36	4.656	25,03			
TERRAS DO DAO	905.744	351.711	313.321	287.095	952.127	46.383	5,12	255.319	13,89	757.704	19,93			
TRAS OS MONTES	107.115	32.793	34.934	36.980	104.707	-2.408	-2,25	40.403	22,26	10.435	2,48			
TOTAL CERTIFICADOS	22.346.013	8.069.346	8.148.015	8.006.135	24.223.496	1.877.483	8,40	2.762.726	6,22	1.445.175	1,49			
TOTAL VINHO [ex-mesa]	31.717.859	10.329.264	10.557.531	11.057.253	31.944.048	226.189	0,71	806.648	1,32	2.149.375	1,71			
Total Distribuição	40.257.070	14.171.685	14.357.308	14.519.071	43.048.064	2.790.994 ↑	6,93	4.465.753 ↑	5,63	3.385.472 ↑	1,99			
ALENTEJO	8.039.095	3.247.177	3.371.382	2.977.320	9.595.879	1.556.784	19,37	2.133.852	12,63	1.649.755	4,50			
ALGARVE	24.553	7.290	7.254	8.061	22.605	-1.948	-7,93	694	1,72	-3.263	-3,28			
BEIRA ATLANTICO	345.442	95.261	90.142	99.550	284.953	-60.489	-17,51	-184.325	-24,02	-504.131	-32,33			
BEIRA INTERIOR	93.222	22.972	21.153	27.144	71.269	-21.953	-23,55	-51.093	-24,75	-25.562	-6,76			
BEIRAS	142.548	38.204	37.859	35.309	111.372	-31.176	-21,87	-62.908	-22,79	4.662	0,92			
DOURO	1.546.989	608.400	592.866	519.171	1.720.437	173.448	11,21	309.658	9,16	291.027	3,89			
LISBOA	624.330	253.238	264.878	222.992	741.108	116.778	18,70	216.556	17,55	292.994	10,69			
VINHO [ex-Mesa]	21.894.581	7.424.296	7.544.667	7.894.114	22.863.077	968.496	4,42	1.793.979	4,20	2.000.143	2,24			
MINHO	3.410.761	1.109.661	1.204.046	1.371.578	3.685.285	274.524	8,05	441.926	7,65	18.334	0,12			
PENINSULA DE SETUBAL	2.708.558	899.866	763.569	856.776	2.520.211	-188.347	-6,95	-246.028	-4,75	-665.838	-6,13			
TEJO	775.749	200.879	206.188	286.551	693.618	-82.131	-10,59	-144.393	-9,26	-209.928	-6,31			
TERRAS DE CISTER	3.793	1.227	1.446	1.261	3.934	141	3,72	306	4,42	6.224	45,53			
TERRAS DO DAO	590.564	248.953	237.425	206.832	693.210	102.646	17,38	255.161	20,50	559.945	20,61			
TRAS OS MONTES	56.887	14.260	14.434	12.411	41.105	-15.782	-27,74	2.363	2,27	-28.893	-12,82			
TOTAL CERTIFICADOS	18.362.489	6.747.389	6.812.641	6.624.957	20.184.987	1.822.498	9,93	2.671.774	7,28	1.385.329	1,70			
TOTAL VINHO [ex-mesa]	21.894.581	7.424.296	7.544.667	7.894.114	22.863.077	968.496	4,42	1.793.979	4,20	2.000.143	2,24			
Total Horeca	13.806.801	4.226.926	4.348.238	4.544.318	13.119.482	-687.319 ↓	-4,98	-896.377 ↓	-3,42	209.076 ↗	0,40			
ALENTEJO	1.725.405	537.499	546.173	554.032	1.637.704	-87.701	-5,08	-215.593	-6,35	-303.763	-4,48			
ALGARVE	21.155	19.889	22.492	21.275	63.656	42.501	200,90	68.763	123,62	64.924	40,91			
BEIRA ATLANTICO	4.315	2.680	1.926	1.519	6.125	1.810	41,95	-14.719	-55,52	-75.055	-79,22			
BEIRA INTERIOR	19.198	3.733	4.092	5.392	13.217	-5.981	-31,15	-7.645	-22,02	-9.321	-12,29			
BEIRAS	693	4.124	6.310	6.109	16.543	15.850	2.287,16	21.191	3.057,86	42.370	951,28			
DOURO	419.035	145.437	149.263	157.800	452.500	33.465	7,99	80.390	10,09	206.783	12,82			
LISBOA	103.138	27.003	28.522	25.078	80.603	-22.535	-21,85	-35.101	-17,80	-65.689	-15,17			
VINHO [ex-Mesa]	9.823.277	2.904.968	3.012.864	3.163.139	9.080.971	-742.306	-7,56	-987.329	-5,34	149.234	0,41			
MINHO	735.368	246.736	283.984	320.329	851.049	115.681	15,73	220.104	16,24	181.059	5,96			
PENINSULA DE SETUBAL	335.410	98.064	105.553	101.512	305.129	-30.281	-9,03	-72.388	-11,11	-193.093	-14,61			
TEJO	254.074	115.366	89.862	81.761	286.989	32.915	12,95	6.482	1,19	-23.899	-2,10			
TERRAS DE CISTER	325	137	802	1.540	2.479	2.154	662,77	1.271	76,52	-1.567	-31,77			
TERRAS DO DAO	315.180	102.758	75.895	80.263	258.916	-56.264	-17,85	159	0,03	197.761	18,21			
TRAS OS MONTES	50.227	18.532	20.499	24.568	63.599	13.372	26,62	38.037	49,20	39.324	20,20			
TOTAL CERTIFICADOS	3.983.524	1.321.958	1.335.374	1.381.179	4.038.511	54.987	1,38	90.952	1,18	59.842	0,38			
TOTAL VINHO [ex-mesa]	9.823.277	2.904.968	3.012.864	3.163.139	9.080.971	-742.306	-7,56	-987.329	-5,34	149.234	0,41			

VINHOS TRANQUILOS

Vendas: Euros	2014				2015				VARIACÃO					
	Tri_2	Abr	Mai	Jun	Tri_2	NO TRIMESTRE MAIS RECENTE		DESDE O INÍCIO DO ANO		NOS ÚLTIMOS 12 MESES				
						Euros	Percentagem	Euros	Percentagem	Euros	Percentagem			
Total Distribuição + Horeca	156.081.556	52.288.580	53.506.332	54.326.508	160.121.420	4.039.864 ↑	2,59	4.402.592 ↑	1,44	3.502.108 →	0,54			
ALENTEJO	38.311.800	14.100.374	14.135.965	13.319.863	41.556.202	3.244.402 ↑	8,47	3.530.926 ↑	4,45	3.447.192 ↑	2,02			
ALGARVE	445.146	379.275	424.125	401.733	1.205.133	759.987 ↑	170,73	1.298.789 ↑	126,56	1.322.271 ↑	46,01			
BEIRA ATLANTICO	695.195	243.311	200.881	217.793	661.985	-33.210 ↓	-4,78	-280.793 ↓	-17,64	-1.060.093 ↓	-29,70			
BEIRA INTERIOR	467.963	111.960	108.316	122.112	342.388	-125.575 ↓	-26,83	-254.585 ↓	-26,69	-283.505 ↓	-14,69			
BEIRAS	264.246	87.475	97.461	87.559	272.495	8.249 ↑	3,12	-41.099 ↓	-7,92	58.884 ↑	5,66			
DOURO	10.294.205	3.849.856	3.732.548	3.570.401	11.152.805	858.600 ↑	8,34	1.515.355 ↑	7,15	2.414.716 ↑	5,16			
LISBOA	2.505.124	901.970	978.260	864.635	2.744.865	239.741 ↑	9,57	687.441 ↑	14,18	603.975 ↑	5,51			
VINHO [ex-Mesa]	69.886.080	21.666.126	22.513.136	23.565.594	67.744.856	-2.141.224 ↓	-3,06	-3.772.376 ↓	-2,82	-1.735.758 ↓	-0,64			
MINHO	15.478.273	5.110.806	5.636.337	6.461.845	17.208.988	1.730.715 ↑	11,18	2.646.061 ↑	9,79	1.583.601 ↑	2,40			
PENINSULA DE SETUBAL	9.966.960	3.177.153	3.166.037	3.216.773	9.559.963	-406.997 ↓	-4,08	-850.435 ↓	-4,42	-2.924.377 ↓	-7,16			
TEJO	3.157.224	1.109.025	1.060.344	1.109.889	3.279.258	122.034 ↑	3,87	-174.999 ↓	-2,67	-645.786 ↓	-4,58			
TERRAS DE CISTER	14.402	4.908	8.810	12.136	25.854	11.452 ↑	79,52	10.297 ↑	32,22	8.659 ↑	11,43			
TERRAS DO DAO	4.202.812	1.424.416	1.313.497	1.240.722	3.978.635	-224.177 ↓	-5,33	-35.357 ↓	-0,41	721.655 ↑	4,08			
TRAS OS MONTES	392.126	121.926	130.616	135.455	387.997	-4.129 ↓	-1,05	123.369 ↑	18,61	-9.306 ↓	-0,56			
TOTAL CERTIFICADOS	86.195.476	30.622.454	30.993.196	30.760.914	92.376.564	6.181.088 ↑	7,17	8.174.968 ↑	4,77	5.237.866 ↑	1,39			
TOTAL VINHO [ex-mesa]	69.886.080	21.666.126	22.513.136	23.565.594	67.744.856	-2.141.224 ↓	-3,06	-3.772.376 ↓	-2,82	-1.735.758 ↓	-0,64			
Total Distribuição	81.038.710	28.175.498	28.341.066	28.241.226	84.757.790	3.719.080 ↑	4,59	5.773.632 ↑	3,59	3.008.416 →	0,85			
ALENTEJO	23.542.443	9.166.593	9.044.409	8.144.779	26.355.781	2.813.338 ↑	11,95	4.798.691 ↑	9,74	6.520.986 ↑	6,05			
ALGARVE	135.096	42.790	41.187	45.584	129.561	-5.535 ↓	-4,10	5.401 ↑	2,57	-16.324 ↓	-3,05			
BEIRA ATLANTICO	670.804	212.435	180.486	199.354	592.275	-78.529 ↓	-11,71	-257.669 ↓	-17,94	-733.905 ↓	-24,07			
BEIRA INTERIOR	268.290	73.179	69.088	73.842	216.109	-52.181 ↓	-19,45	-127.152 ↓	-22,34	-80.030 ↓	-7,20			
BEIRAS	257.830	69.291	69.543	63.564	202.398	-55.432 ↓	-21,50	-127.553 ↓	-24,88	-40.974 ↓	-4,24			
DOURO	6.014.817	2.396.284	2.270.561	2.069.221	6.736.066	721.249 ↑	11,99	1.469.955 ↑	11,38	2.828.178 ↑	9,88			
LISBOA	1.617.554	672.663	719.719	647.250	2.039.632	422.078 ↑	26,09	936.663 ↑	29,29	1.335.899 ↑	19,01			
VINHO [ex-Mesa]	28.159.975	8.831.906	9.093.371	9.442.379	27.367.656	-792.319 ↓	-2,81	-2.211.783 ↓	-4,02	-6.654.103 ↓	-5,65			
MINHO	9.749.157	3.222.111	3.459.788	4.044.052	10.725.951	976.794 ↑	10,02	1.452.713 ↑	8,84	570.757 ↑	1,36			
PENINSULA DE SETUBAL	6.861.886	2.261.934	2.162.759	2.272.077	6.696.770	-165.116 ↓	-2,41	-287.520 ↓	-2,16	-1.324.848 ↓	-4,62			
TEJO	1.868.259	535.832	550.669	651.628	1.738.129	-130.130 ↓	-6,97	-159.682 ↓	-4,26	-68.639 ↓	-0,85			
TERRAS DE CISTER	11.740	4.203	4.499	3.852	12.554	814 ↑	6,93	333 ↑	1,48	17.797 ↑	40,34			
TERRAS DO DAO	1.766.540	656.543	642.571	555.422	1.854.536	87.996 ↑	4,98	261.908 ↑	7,01	691.669 ↑	8,39			
TRAS OS MONTES	114.319	29.734	32.416	28.223	90.373	-23.946 ↓	-20,95	19.327 ↑	8,23	-38.046 ↓	-7,34			
TOTAL CERTIFICADOS	52.878.735	19.343.592	19.247.695	18.798.847	57.390.134	4.511.399 ↑	8,53	7.985.415 ↑	7,56	9.662.519 ↑	4,08			
TOTAL VINHO [ex-mesa]	28.159.975	8.831.906	9.093.371	9.442.379	27.367.656	-792.319 ↓	-2,81	-2.211.783 ↓	-4,02	-6.654.103 ↓	-5,65			
Total Horeca	75.042.840	24.113.082	25.165.264	26.085.280	75.363.626	320.786 →	0,43	-1.371.044 ↓	-0,95	493.704 →	0,17			
ALENTEJO	14.769.359	4.933.781	5.091.556	5.175.085	15.200.422	431.063 ↑	2,92	-1.267.768 ↓	-4,22	-3.073.796 ↓	-4,91			
ALGARVE	310.050	336.485	382.938	356.149	1.075.572	765.522 ↑	246,90	1.293.388 ↑	158,56	1.338.592 ↑	57,23			
BEIRA ATLANTICO	24.390	30.876	20.395	18.440	69.711	45.321 ↑	185,82	-23.123 ↓	-14,91	-326.186 ↓	-62,76			
BEIRA INTERIOR	199.673	38.782	39.228	48.270	126.280	-73.393 ↓	-36,76	-127.431 ↓	-33,12	-203.477 ↓	-24,85			
BEIRAS	6.417	18.185	27.918	23.994	70.097	63.680 ↑	992,36	86.452 ↑	1.347,23	99.858 ↑	133,40			
DOURO	4.279.388	1.453.572	1.461.986	1.501.180	4.416.738	137.350 ↑	3,21	45.397 →	0,55	-413.462 ↓	-2,28			
LISBOA	887.570	229.306	258.542	217.384	705.232	-182.338 ↓	-20,54	-249.223 ↓	-15,09	-731.927 ↓	-18,60			
VINHO [ex-Mesa]	41.726.104	12.834.220	13.419.765	14.123.214	40.377.199	-1.348.905 ↓	-3,23	-1.560.593 ↓	-1,98	4.918.345 ↑	3,17			
MINHO	5.729.116	1.888.695	2.176.549	2.417.792	6.483.036	753.920 ↑	13,16	1.193.347 ↑	11,25	1.012.844 ↑	4,21			
PENINSULA DE SETUBAL	3.105.073	915.219	1.003.278	944.696	2.863.193	-241.880 ↓	-7,79	-562.914 ↓	-9,46	-1.599.526 ↓	-13,14			
TEJO	1.288.965	573.192	509.675	458.261	1.541.128	252.163 ↑	19,56	-15.320 ↓	-0,54	-577.150 ↓	-9,66			
TERRAS DE CISTER	2.661	705	4.311	8.284	13.300	10.639 ↑	399,81	9.965 ↑	106,26	-9.138 ↓	-28,86			
TERRAS DO DAO	2.436.270	767.873	670.926	685.300	2.124.099	-312.171 ↓	-12,81	-297.264 ↓	-6,21	29.986 →	0,32			
TRAS OS MONTES	277.808	92.192	98.200	107.231	297.623	19.815 ↑	7,13	104.040 ↑	24,29	28.736 ↑	2,53			
TOTAL CERTIFICADOS	33.316.736	11.278.862	11.745.499	11.962.066	34.986.427	1.669.691 ↑	5,01	189.549 →	0,29	-4.424.641 ↓	-3,13			
TOTAL VINHO [ex-mesa]	41.726.104	12.834.220	13.419.765	14.123.214	40.377.199	-1.348.905 ↓	-3,23	-1.560.593 ↓	-1,98	4.918.345 ↑	3,17			

VINHOS TRANQUILOS

Vendas: €/litro	2014				2015				VARIÇÃO			
	Tri_2	Abr	Mai	Jun	Tri_2	NO TRIMESTRE MAIS RECENTE		DESDE O INÍCIO DO ANO		NOS ÚLTIMOS 12 MESES		
						Euros	Porcentagem	Euros	Porcentagem	Euros	Porcentagem	
Total Distribuição + Horeca	2,89	2,84	2,86	2,85	2,85	-0,04 ↓	-1,25	-0,05 ↓	-1,88	-0,03 ↓	-1,06	
ALENTEJO	3,92	3,73	3,61	3,77	3,70	-0,22 ↓	-5,72	-0,18 ↓	-4,57	-0,04 ↓	-1,04	
ALGARVE	9,74	13,95	14,26	13,69	13,97	4,23 ↑	43,45	3,36 ↑	31,40	1,99 ↑	17,85	
BEIRA ATLANTICO	1,99	2,48	2,18	2,15	2,27	0,29 ↑	14,42	0,20 ↑	9,91	0,18 ↑	8,17	
BEIRA INTERIOR	4,16	4,19	4,29	3,75	4,05	-0,11 ↓	-2,64	-0,12 ↓	-3,08	-0,32 ↓	-7,59	
BEIRAS	1,84	2,07	2,21	2,11	2,13	0,29 ↑	15,48	0,16 ↑	8,43	-0,07 ↓	-3,27	
DOURO	5,24	5,11	5,03	5,27	5,13	-0,10 ↓	-1,98	-0,10 ↓	-2,00	-0,02 ↓	-0,29	
LISBOA	3,44	3,22	3,33	3,49	3,34	-0,10 ↓	-3,00	0,05 ↑	1,33	-0,05 ↓	-1,54	
VINHO [ex-Mesa]	2,20	2,10	2,13	2,13	2,12	-0,08 ↓	-3,75	-0,09 ↓	-4,08	-0,05 ↓	-2,31	
MINHO	3,73	3,77	3,79	3,82	3,79	0,06 ↑	1,62	0,02 →	0,46	0,05 ↑	1,26	
PENINSULA DE SETUBAL	3,27	3,18	3,64	3,36	3,38	0,11 ↑	3,34	0,04 ↑	1,10	0,00 ↓	-0,12	
TEJO	3,07	3,51	3,58	3,01	3,34	0,28 ↑	9,08	0,13 ↑	4,16	0,02 →	0,69	
TERRAS DE CISTER	3,50	3,60	3,92	4,33	4,03	0,53 ↑	15,28	0,44 ↑	11,72	-0,44 ↓	-10,88	
TERRAS DO DAO	4,64	4,05	4,19	4,32	4,18	-0,46 ↓	-9,95	-0,58 ↓	-12,56	-0,62 ↓	-13,22	
TRAS OS MONTES	3,66	3,72	3,74	3,66	3,71	0,04 ↑	1,22	-0,11 ↓	-2,99	-0,12 ↓	-2,97	
TOTAL CERTIFICADOS	3,86	3,79	3,80	3,84	3,81	-0,04 ↓	-1,14	-0,05 ↓	-1,37	0,00 ↓	-0,10	
TOTAL VINHO [ex-mesa]	2,20	2,10	2,13	2,13	2,12	-0,08 ↓	-3,75	-0,09 ↓	-4,08	-0,05 ↓	-2,31	
Total Distribuição	2,01	1,99	1,97	1,95	1,97	-0,04 ↓	-2,19	-0,04 ↓	-1,93	-0,02 ↓	-1,12	
ALENTEJO	2,93	2,82	2,68	2,74	2,75	-0,18 ↓	-6,21	-0,07 ↓	-2,57	0,04 ↑	1,49	
ALGARVE	5,50	5,87	5,68	5,65	5,73	0,23 ↑	4,17	0,04 →	0,83	0,01 →	0,24	
BEIRA ATLANTICO	1,94	2,23	2,00	2,00	2,08	0,14 ↑	7,04	0,15 ↑	8,00	0,24 ↑	12,21	
BEIRA INTERIOR	2,88	3,19	3,27	2,72	3,03	0,15 ↑	5,36	0,09 ↑	3,21	-0,01 ↓	-0,48	
BEIRAS	1,81	1,81	1,84	1,80	1,82	0,01 →	0,47	-0,05 ↓	-2,71	-0,10 ↓	-5,12	
DOURO	3,89	3,94	3,83	3,99	3,92	0,03 →	0,70	0,08 ↑	2,03	0,22 ↑	5,76	
LISBOA	2,59	2,66	2,72	2,90	2,75	0,16 ↑	6,22	0,26 ↑	9,99	0,19 ↑	7,51	
VINHO [ex-Mesa]	1,29	1,19	1,21	1,20	1,20	-0,09 ↓	-6,93	-0,10 ↓	-7,89	-0,10 ↓	-7,72	
MINHO	2,86	2,90	2,87	2,95	2,91	0,05 ↑	1,82	0,03 ↑	1,11	0,04 ↑	1,23	
PENINSULA DE SETUBAL	2,53	2,51	2,83	2,65	2,66	0,12 ↑	4,89	0,07 ↑	2,72	0,04 ↑	1,60	
TEJO	2,41	2,67	2,67	2,27	2,51	0,10 ↑	4,05	0,13 ↑	5,50	0,14 ↑	5,83	
TERRAS DE CISTER	3,10	3,43	3,11	3,05	3,19	0,10 ↑	3,10	-0,09 ↓	-2,82	-0,12 ↓	-3,57	
TERRAS DO DAO	2,99	2,64	2,71	2,69	2,68	-0,32 ↓	-10,56	-0,34 ↓	-11,20	-0,31 ↓	-10,14	
TRAS OS MONTES	2,01	2,09	2,25	2,27	2,20	0,19 ↑	9,41	0,13 ↑	5,83	0,14 ↑	6,28	
TOTAL CERTIFICADOS	2,88	2,87	2,83	2,84	2,84	-0,04 ↓	-1,27	0,01 →	0,26	0,07 ↑	2,34	
TOTAL VINHO [ex-mesa]	1,29	1,19	1,21	1,20	1,20	-0,09 ↓	-6,93	-0,10 ↓	-7,89	-0,10 ↓	-7,72	
Total Horeca	5,44	5,70	5,79	5,74	5,74	0,31 ↑	5,69	0,14 ↑	2,56	-0,01 ↓	-0,23	
ALENTEJO	8,56	9,18	9,32	9,34	9,28	0,72 ↑	8,43	0,20 ↑	2,28	-0,04 ↓	-0,45	
ALGARVE	14,66	16,92	17,03	16,74	16,90	2,24 ↑	15,29	2,29 ↑	15,62	1,71 ↑	11,58	
BEIRA ATLANTICO	5,65	11,52	10,59	12,14	11,38	5,73 ↑	101,36	5,34 ↑	91,30	4,35 ↑	79,22	
BEIRA INTERIOR	10,40	10,39	9,59	8,95	9,55	-0,85 ↓	-8,14	-1,58 ↓	-14,23	-1,55 ↓	-14,31	
BEIRAS	9,26	4,41	4,42	3,93	4,24	-5,02 ↓	-54,24	-5,02 ↓	-54,17	-13,08 ↓	-77,80	
DOURO	10,21	9,99	9,79	9,51	9,76	-0,45 ↓	-4,42	-0,90 ↓	-8,67	-1,50 ↓	-13,39	
LISBOA	8,61	8,49	9,06	8,67	8,75	0,14 ↑	1,67	0,28 ↑	3,30	-0,37 ↓	-4,04	
VINHO [ex-Mesa]	4,25	4,42	4,45	4,46	4,45	0,20 ↑	4,68	0,15 ↑	3,54	0,12 ↑	2,75	
MINHO	7,79	7,65	7,66	7,55	7,62	-0,17 ↓	-2,22	-0,34 ↓	-4,29	-0,13 ↓	-1,66	
PENINSULA DE SETUBAL	9,26	9,33	9,50	9,31	9,38	0,13 ↑	1,36	0,17 ↑	1,85	0,16 ↑	1,71	
TEJO	5,07	4,97	5,67	5,60	5,37	0,30 ↑	5,85	-0,09 ↓	-1,72	-0,41 ↓	-7,73	
TERRAS DE CISTER	8,19	5,15	5,38	5,38	5,37	-2,82 ↓	-34,47	0,95 ↑	16,85	0,27 ↑	4,27	
TERRAS DO DAO	7,73	7,47	8,84	8,54	8,20	0,47 ↑	6,13	-0,50 ↓	-6,24	-1,32 ↓	-15,14	
TRAS OS MONTES	5,53	4,97	4,79	4,36	4,68	-0,85 ↓	-15,39	-0,92 ↓	-16,69	-0,86 ↓	-14,70	
TOTAL CERTIFICADOS	8,36	8,53	8,80	8,66	8,66	0,30 ↑	3,58	-0,07 ↓	-0,88	-0,31 ↓	-3,49	
TOTAL VINHO [ex-mesa]	4,25	4,42	4,45	4,46	4,45	0,20 ↑	4,68	0,15 ↑	3,54	0,12 ↑	2,75	